



**LETNO  
POROČILO  
2008**

## KAZALO

POROČILO DIREKTORJA.....	1
POROČILO NADZORNEGA SVETA.....	4
POMEMBNEJŠI DOGODKI V LETU 2008.....	6
KAZALNIKI.....	7
SPLOŠNI PODATKI.....	8
POMEMBNEJŠI PODATKI O DRUŽBI KOMUNALA Nova Gorica d.d.....	8
LOKACIJA DRUŽBE.....	9
ORGANIZACIJSKA SESTAVA DRUŽBE.....	9
PODRUŽNICE DRUŽBE.....	9
DEJAVNOSTI DRUŽBE.....	10
POSLANSTVO IN VIZIJA DRUŽBE.....	15
POSLANSTVO.....	15
VIZIJA.....	15
STRATEŠKI CILJI PODJETJA SO NASLEDNJI.....	15
LASTNIŠKA STRUKTURA.....	16
DELNICE.....	16
DELNIČARJI.....	16
UPRAVLJANJE DRUŽBE.....	18
SISTEM UPRAVLJANJA.....	18
IMENOVANJE ČLANOV UPRAVE IN NADZORNEGA SVETA.....	18
SKUPŠČINA DELNIČARJEV.....	18
UPRAVA.....	19
NADZORNI SVET.....	19
REVIZIJA.....	19
UPRAVLJANJE TVEGANJ.....	19
POSLOVNA TVEGANJA.....	19
FINANČNA TVEGANJA.....	20
TVEGANJA DELOVANJA.....	20
ODNOSI Z JAVNOSTJO.....	21
KOMUNICIRANJE Z DELNIČARJI.....	21
KOMUNICIRANJE Z ZAPOSLENIMI.....	21
KOMUNICIRANJE Z JAVNOSTJO.....	21
INFORMATIKA.....	21
VPLIV GOSPODARSKIH RAZMER NA POSLOVANJE.....	22
NABAVA.....	23
LOGISTIKA.....	24
RAZISKAVE.....	24
FINANČNO POSLOVANJE.....	25
ANALIZA POSLOVANJA.....	25
POSLOVNI PRIHODKI.....	25
POSLOVNI ODHODKI.....	26
DELOVANJE SINDIKATA.....	30
RAVNANJE Z OKOLJEM.....	30
ZAPOSLENI.....	31
SKRB ZA ZAPOSLENE.....	34
VARNOST IN ZDRAVJE ZAPOSLENIH.....	34
POVEZANE OSEBE.....	35

UPORABA BILANČNEGA DOBIČKA .....	36
STIKI S KOMUNALO.....	37
RAČUNOVODSKO POROČILO .....	39
IZKAZ POSLOVNEGA IZIDA .....	40
BILANCA STANJA.....	42
IZKAZ DENARNIH TOKOV .....	45
IZKAZ GIBANJA KAPITALA za leto 2008.....	46
IZKAZ GIBANJA KAPITALA za leto 2007.....	47
NAČELA SESTAVLJANJA RAČUNOVODSKIH IZKAZOV .....	48
RAČUNOVODSKE USMERITVE.....	49
OPREDMETENA OSNOVNA SREDSTVA.....	49
NALOŽBENE NEPREMIČNINE.....	49
FINANČNE NALOŽBE.....	50
ZALOGE.....	50
TERJATVE.....	50
KAPITAL .....	50
REZERVACIJE IN DOLGOROČNE PASIVNE ČASOVNE RAZMEJITVE.....	50
DOLGOVI .....	51
PRIHODKI IN ODHODKI.....	51
RAZKRITJA K RAČUNOVODSKIM IZKAZOM ZA LETO 2008 .....	53
DOGODKI PO KONCU POSLOVNEGA LETA.....	77
POROČILO NEODVISNEGA REVIZORJA .....	78

## POROČILO DIREKTORJA

**Poslanstvo** podjetja Komunala Nova Gorica d.d. je omogočiti ljudem zdravo, čisto in kakovostno življenje. Uresničujemo ga z bogato paleto naših storitev na področju ravnanja z odpadki, vzdrževanja in urejanja javnih površin in objektov, cvetličarstva in pogrebne dejavnosti.

Naša **vizija** je postati tehnološko, organizacijsko, kadrovsko in finančno močno vodilno komunalno podjetje Goriške regije in sosednjih pokrajin, ki z ugledom, znanjem in organizacijsko kulturo obvladuje kakovost uspešnega poslovanja in prispeva k ohranjanju zdravega okolja za prebivalstvo na območju delovanja.

Za uresničitev poslanstva in vizije smo si zastavili **strateške cilje in projekte** za povečevanje konkurenčnosti, poslovne uspešnosti in učinkovitosti poslovanja, ki smo jih tudi **v letu 2008 uspešno uresničevali**.

V letu 2008 smo začeli z aktivnostmi priprave na razpis za pridobitev koncesije za opravljanje gospodarskih javnih služb. Prijavili smo se na razpisa za pridobitev koncesije za opravljanje gospodarskih javnih služb vzdrževanja občinskih cest in za vzdrževanje javnih in zelenih površin v Občini Šempeter Vrtojba.

V podjetju smo nadaljevali z delom pridobitve ISO standardov 9001 in 14001 z izbranim svetovalnim podjetjem. Vzporedno pripravljamo kalkulacijo novih cen ravnanja z odpadki.

Na področju prenove informacijskega sistema smo uspešno izvedli zamenjavo strojne opreme (strežnikov, stikal, usmerjevalcev). Posodobili smo ključni program za ravnanje z odpadki, ki ga uporabljamo že dalj časa, zaradi doseganja višje varnosti podatkov v podjetju.

Spremenili smo sistem spremljanja in analize stroškov ter prihodkov, da bomo lahko realneje določili lastno ceno in izdelali ustrezno kalkulacijo cen, ki je pomembna tudi v postopku pridobivanja koncesije.

Tudi v letu 2008 smo nadaljevali z izobraževanjem zaposlenih. Organizirali smo tri seminarje na temo »Veščine učinkovitega vodenja II«, »Uspešen vodja II« in seminar za vse, ki imajo opravka s strankami z naslovom »Odličnost pri delu s strankami«.

Leto 2008 je prineslo tudi večje spremembe v lastniški strukturi podjetja. Svoj delež v družbi je povečala družba Salonit d.d. z odkupom deleža malih delničarjev, kar je sledilo viziji družbe po stabilnejši lastniški strukturi družbe. Novi lastniki so izrazili pripravljenost za dolgoročno sodelovanje z družbo s ciljem izboljšanja delovanja, zmanjševanja stroškov, tehnološkega sodelovanja in oblikovanja skupnega nastopa na področju ravnanja z odpadki.

Sprememba lastniške strukture je prinesla tudi spremembo članov nadzornega sveta..

V letu 2008 smo dokončno uskladili statut družbe z Zakonom o gospodarskih družbah 1. Osnovni kapital družbe smo preračunali skladno z zahtevami novega Zakona o gospodarskih družbah - 1.

Skupaj z lokalnimi skupnostmi načrtujemo izgradnjo zbirnih centrov in zbiralnic.

S pokopališči upravljamo še naprej s skrbnostjo dobrega gospodarja. Mestna občina Nova Gorica bo razpisala novo koncesijo za upravljanje s pokopališči. Ob razpisu koncesije za upravljanje s pokopališči se bomo na razpis prijaviili.

Z vodstvom Splošne bolnišnice Šempeter iščemo ustrezen sistem predaje/prezema pokojnikov v bolnišnici za prevoz v Staro goro.

V okviru izvajanja strateškega projekta splošne optimizacije poslovanja smo z uvedbo prožnega razporejanja delovnega časa v pogrebni službi uvedli deljen delovni čas.

Glede na Operativni program ravnanja z odpadki, ki ga je sprejela vlada RS, bo v Sloveniji oblikovanih 13 regijskih centrov za ravnanje z odpadki. Center za ravnanje z odpadki v Novi Gorici je v tem programu predviden kot center I. reda. Po pooblastilu Mestne občine Nova Gorica odkupujemo potrebna zemljišča znotraj meja Centra za zagotovitev dolgoročne širitve centra. V letu 2008 smo izvedli investicije v odplinjevanje odlagališča, v izgradnjo odlagalnega polja za azbestne odpadke. Posodobili smo osnovna sredstva, ki jih uporabljamo na odlagališču.

Že v letu 2007 so občine v sodelovanju z zunanjimi pravnimi strokovnjaki pripravili osnutke odlokov o opravljanju gospodarskih javnih služb zbiranja in odvoza odpadkov ter obdelave in odlaganja odpadkov. Odloki so bili v letu 2008 sprejeti v Mestni občini Nova Gorica, Občini Šempeter – Vrtojba, Občini Miren – Kostanjevica in Občini Kanal. Ob koncu leta je bil sprejet odlok tudi v občini Brda. Čakamo še na sprejetje odlokov v Občini Renče Vogrsko. Na podlagi sprejetih odlokov bodo občine razpisale koncesije za upravljanje Centra za ravnanje z odpadki in izvajanje javne službe zbiranje in odvoz odpadkov. Zavedati se moramo, da je konkurenca velika in bo postopek za pridobitev koncesije za opravljanje gospodarske javne službe zbiranja in prevoza ter obdelave in odlaganja odpadkov izredno zahteven projekt podjetja.

Na področju tržne naravnosti delovanja podjetja smo se usmerjali v pridobivanje poslov, zmanjševanje števila reklamacij, optimizacijo procesov v nabavi materiala in storitev. Na javnih razpisih smo pridobili večja dela pri vzdrževanju mesta, izgradnji krožišč v Novi Gorici in izgradnji parkirišča na Gradnikovi. Prav tako smo pridobili naročilo Mestne občine za izvedbo del na Centru za ravnanje z odpadki Nova Gorica v stari Gori. Enota vzdrževanja javnih površin pa je v letu 2008 v celoti hortikulturno uredila nov center Q-landije.

#### KLJUČNI CILJI IN NALOGE V LETU 2009

V letu 2009 smo si zadali uresničiti naslednje ključne naloge:

Za izvajanje gospodarske javne službe ravnanja z odpadki (zbiranje in odvoz ter obdelava in odlaganje odpadkov) moramo pridobiti Koncesijo mestne občine Nova Gorica. Vzporedno potekata še dve pomembni nalogi in sicer: pridobitev standardov kakovosti ter priprava nove kalkulacije cene ravnanja z odpadki. Standarde kakovosti ISO 9000 in 14000 bomo pridobili do oktobra 2009. V prvih 6-ih mesecih leta 2009 bomo pripravili novo kalkulacijo cene ravnanja z odpadki.


Vlada Republike Slovenije sledi v svoji okoljevarstveni politiki s ciljem oblikovanja t.i. regij za ravnanje z odpadki in regijskih odlagališč odpadkov. Oblikuje se Goriška regija za ravnanje z odpadki, kjer naj bi imel Center za ravnanje z odpadki Nova Gorica vlogo regijskega centra I. reda za področje občin Bovec, Tolmin, Kobarid, Kanal, Brda, Nova Gorica, Šempeter – Vrtojba, Miren – Kostanjevica, Renče – Vogrsko, Idrija, Cerklje, Vipava in Ajdovščina. Upravljanje Centra za ravnanje z odpadki Nova Gorica je bilo do sedaj poverjeno naši družbi in naš cilj je, da bi center upravljali tudi v prihodnje. To pomeni za podjetje opravljanje glavne vloge zbiranja in odvoza ter obdelave in odlaganja odpadkov na področju Goriške regije.

Zaradi vsakodnevnih sprememb v okolju, predvsem pa nastopa velike finančne krize v svetu mora potekati tudi organizacijska prilagoditev podjetja novemu položaju. KOMUNALA Nova Gorica d.d. mora postati sodobno urejeno podjetje z ustreznim informacijskim sistemom za učinkovito in

pravočasno odločanje. To je sistem, ki bo managementu podjetja nudil pravočasne, pravilne informacije za reagiranje na vplive celotnega okolja (zakonodaja, bližnje družbeno okolje, okoljevarstvene zahteve...). V podjetju uvajamo sodobnejše prijeme razporejanja stroškov in povečujemo storilnost. Povišati moramo dodano vrednost na zaposlenega tudi s pridobivanjem zahtevnih poslov, motivirati delavce za kvalitetno opravljanje dela in doseči pri delavcih večjo pripadnost podjetju, predvsem pa skrbeti za ugled podjetja v očeh prebivalcev Goriške regije.

Ob zaključku poslovnega leta lahko z zadovoljstvom ugotovim, da so vse enote poslovale uspešno.

Direktor  
Andrej Miška



# POROČILO NADZORNEGA SVETA

## POROČILO O DELU NADZORNEGA SVETA V LETU 2008

Nadzorni svet delniške družbe KOMUNALA Nova Gorica d.d. skladno z 282. členom zakona o gospodarskih družbah 1 (v nadaljevanju: ZGD1) podaja skupščini delničarjev svoje poročilo, s katerim predstavlja delovanje nadzornega sveta v obdobju 1.1.2008 do 31.12.2008.

Nadzorni svet je v letu 2008 v skladu z zakonskimi predpisi in statutom družbe nadziral poslovanje družbe KOMUNALA Nova Gorica d.d. Svoje naloge je opravljal v skladu z merili skrbnega, vestnega in poštenega gospodarja, v dobro in v korist družbe kot celote in njenih delničarjev. Pri svojem delovanju je upošteval poslanstvo družbe, deloval je neodvisno od delničarjev in uprave. Svoje aktivnosti je izvajal v skrbi za maksimiziranje vrednosti družbe ob upoštevanju strateških in poslovnih ciljev družbe ter statusno-pravne oblike družbe.

V letu 2008 se je nadzorni svet delniške družbe KOMUNALA Nova Gorica d.d. sestel na 5-ih rednih sejah. Seje so potekale 9.4.2008, 7.5.2008, 29.5.2008, 12.9.2008 ter 9.12.2008.

Sestava nadzornega sveta v KOMUNALI Nova Gorica d.d. v letu 2008 do 31.8.2008

Zlatko Martin Marušič – predsednik  
Karol Peter Peršolja – podpredsednik  
Bojan Kralj – član  
Srečko Humar – član  
Janko Škarabot - član

Sestava nadzornega sveta v KOMUNALI Nova Gorica d.d. od 1.9.2008 do 20.10.2008

Zlatko Martin Marušič – predsednik  
Srečko Humar- član  
Janko Škarabot - član

Na 16. redni skupščini so delničarji izvolili dr. Tomaža Vuka in Zvonimirja Kristančiča za člana Nadzornega sveta družbe KOMUNALA Nova Gorica d.d.

Sestava nadzornega sveta v KOMUNALI Nova Gorica d.d. od 21.10.2008 do 31.12.2008

Zlatko Martin Marušič – predsednik  
Dr. Tomaž Vuk – član  
Zvonimir Kristančič - član  
Srečko Humar- član  
Janko Škarabot - član

Na sejah nadzornega sveta je nadzorni svet obravnaval preteklo in tekoče poslovanje družbe, spremljal premoženjsko stanje, investicijsko dejavnost in finančno politiko družbe, delo uprave, sprejel plane poslovanja za prihodnje leto ter se seznanjal s strateškimi usmeritvami družbe.

Spremljal je tudi izvajanje sprejetih sklepov nadzornega sveta.

Uprava družbe je redno in pravočasno obveščala nadzorni svet o pomembnih poslovnih zadevah družbe, ki so bili osnova za sprejemanje odločitev.

Nadzorni svet je obravnaval in sprejel naslednje pomembnejše zadeve:

- obravnaval (ne)revidirane računovodske izkaze za leto 2007
- obravnaval in sprejel Letno poročilo za leto 2007
- predlagal imenovanje revizijske hiše za leto 2008
- obravnaval in potrdil plan dela in nabav za leto 2009
- sprejel predlog izplačila plač iz poslovne uspešnosti za leto 2008.

Letno poročilo za leto 2008 je revidirala revizijska hiša KPMG Slovenija d.o.o. Revizijska hiša je k Letnemu poročilu izdala pozitivno mnenje.

Pri preveritvi Letnega poročila za leto 2008 je nadzorni svet ugotovil, da:

- je Letno poročilo 2008 dejanski odraz dogajanj v družbi
- je Letno poročilo 2008 sestavljeno temeljito, jasno in pregledno
- je Letno poročilo 2008 sestavljeno v skladu z določili Zakona o gospodarskih družbah in veljavnimi računovodskimi standardi
- izkazuje Letno poročilo 2008 resničen in pošten prikaz premoženja, obveznosti, finančnega položaja in poslovnega izida družbe KOMUNALA Nova Gorica d.d.

Nadzorni svet na poročilo revizorja ni imel pripomb in je z letnim poročilom soglašal. Nadzorni svet je letno poročilo sprejel/potrdil na svoji 58. redni seji dne 12.05.2009.

Sklep: Nadzorni svet je na seji dne 12.05.2009 na osnovi preverjanja letnega poročila in računovodskih izkazov s pojasnili ter revizorskega poročila sprejel Letno poročilo družbe KOMUNALA Nova Gorica d.d. za leto 2008

Nadzorni svet ocenjuje delovanje družbe in uprave v letu 2008 kot dobro. Nadzorni svet po preveritvi letnega poročila z vsemi prilogami potrjuje letno poročilo in ga sprejema. Nadzorni svet ocenjuje delo direktorja družbe kot uspešno, zato predlaga skupščini, da mu podeli razrešnico.

Nova Gorica, 12.05.2009

Zlatko Martin Marušič  
Predsednik nadzornega sveta





## POMEMBNEJŠI DOGODKI V LETU 2008

- uvedba kosovnih delnic, nominirane v €; osnovni kapital družbe znaša 705.684,93 €, nominalna vrednost delnice pa 4,17 €;
- izvedeni 2 redni skupščini delničarjev: 15. redna skupščina 8.7.2008 in 16. redna skupščina 21.10.2008;
- bruto znesek dividende je znašal 1,1 €/delnico;
- sprejetje odlokov o zbiranju in odvozu odpadkov v občinah Mestni občini Nova Gorica, Občini Šempeter Vrtojba, Miren Kostanjevica, Brda, Kanal;
- sprememba lastništva družbe, največji lastnik je postala družba Salonit Anhovo d.d.;
- sprememba članov nadzornega sveta zaradi spremenjene lastniške sestave družbe;
- zaveza kakovosti;
- posodobitev voznega parka v enotah;
- izgradnja krožišč v Novi Gorici;
- izgradnja parkirišča na Gradnikovi;
- začetek uporabe nove ceste v Center za odlaganje odpadkov Nova Gorica;
- odprtje poslovalne dvorane na pokopališču v Stari gori.



KAZALNIKI	2008	2007	Indeks (08/07)
<b>FINANČNI PODATKI</b>			
Čisti prihodki iz prodaje (v EUR)	6.237.092	6.254.875	99,72
Čisti dobiček (v EUR)	357.850	260.488	137,38
Kosmati donos (v EUR)	6.369.341	6.274.675	101,51
Dobičkonosnost kapitala (%)	8,7	6,3	138,10
Sredstva na dan 31.12. (v EUR)	16.842.578	17.137.769	98,28
Kapital na dan 31.12. (v EUR)	4.079.739	4.523.169	90,20
<b>ZAPOSLENI</b>			
Število zaposlenih na dan 31.12.	137	129	106,20
Število zaposlenih iz ur	136,84	133,41	102,57
<b>KAZALNIKI</b>			
Stopnja lastniškosti financiranja: (kapital / obveznosti do virov sredstev) <i>brez sredstev v upravljanju od občin</i>	0,24 0,63	0,26 0,63	92,30 100,00
Stopnja dolgoročnosti financiranja: (kapital in dolgoročni dolgovi / obveznosti do virov sredstev) <i>brez sredstev v upravljanju od občin</i>	0,88 0,68	0,87 0,68	101,15 100,00
Stopnja osnovnosti investiranja: (osnovna sredstva / sredstva) <i>brez sredstev v upravljanju od občin</i>	0,73 0,29	0,70 0,29	104,29 100,00
Stopnja dolgoročnosti investiranja: (dolgoročna sredstva / sredstva) <i>brez sredstev v upravljanju od občin</i>	0,78 0,44	0,80 0,54	97,50 81,48
Koef. kapitalske pokritosti osnovnih sredstev: (kapital / osnovna sredstva) <i>brez sredstev v upravljanju od občin</i>	0,33 2,20	0,38 2,15	86,84 102,33
Koef. neposredne pokritosti kratkoročnih obveznosti: (likvidna sredstva / kratkoročne obveznosti)	0,22	0,10	220,00
Koef. pospešene pokritosti kratkoročnih obveznosti: (likvidna sredstva + kratkoroč. finanč. naložbe + kratkoročne terjatve / kratkoročne obveznosti)	1,67	1,45	115,17
Koef. kratkoročne pokritosti kratkoročnih obveznosti: (kratkoročna sredstva / kratkoročne obveznosti)	1,74	1,51	115,23
Koeficient čiste dobičkonosnosti kapitala: (dobiček v poslovnem letu / povprečni kapital - brez čistega poslovnega izida tekočega leta)	0,09	0,06	150,00
Koeficient dividendnosti osnovnega kapitala: (vsota dividend za poslovno leto / povprečni osnovni kapital)	0,25	0,25	100,00
Koeficient gospodarnosti poslovanja: (poslovni prihodki / poslovni odhodki)	1,05	1,03	101,94
<b>NALOŽBENE AKTIVNOSTI</b>			
Naložbe v osnovna sredstva	1.391.466	2.349.523	59,22
Naložbe v osnovna sredstva brez sredstev v upravljanju	220.700	561.890	39,28
<b>DELNICA</b>			
Bruto dividenda na delnico (v EUR)	1,10	1,10	100,00
Čisti dobiček na delnico – brez lastnih delnic (v EUR)	2,27	1,65	137,58
Čisti dobiček na delnico (v EUR)	2,11	1,53	137,91
<b>DODANA VREDNOST</b>			
DODANA VREDNOST (v tisoč EUR)	3.825.448	3.614.326	105,84
DODANA VREDNOST NA ZAPOSLENEGA	27.955,63	27.091,87	103,19

## SPLOŠNI PODATKI

### POMEMBNEJŠI PODATKI O DRUŽBI KOMUNALA Nova Gorica d.d.

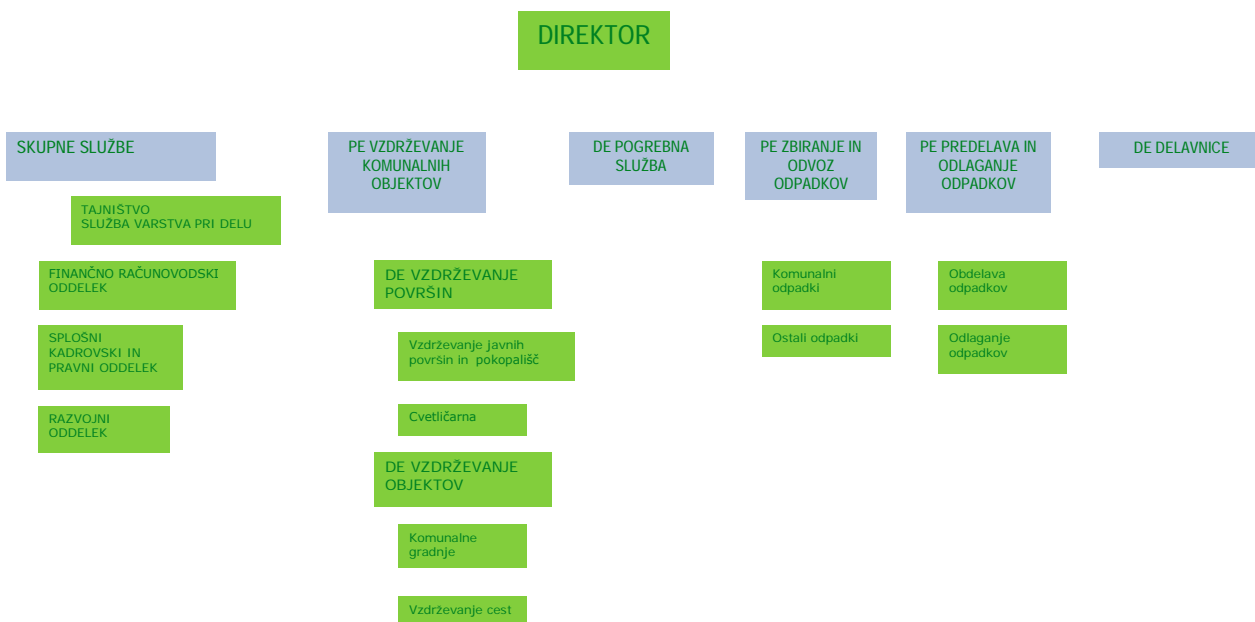
FIRMA	KOMUNALA komunalno podjetje Nova Gorica d.d.
SKRAJŠANA FIRMA	KOMUNALA Nova Gorica d.d.
NASLOV	Cesta 25. junija 1, 5000 Nova Gorica, Slovenija
Telefon	++ 386 5 33 55 300
Telefax	++ 386 5 33 55 311
El. pošta	info@komunala-ng.si
Spletna stran	www.komunala-ng.si
GLAVNA DEJAVNOST	38.110 - zbiranje in odvoz nenevarnih odpadkov
UPRAVA	
Predsednik uprave – direktor	Andrej Miška, univ. dipl. inž. grad.
NADZORNI SVET	
Predsednik nadzornega sveta	Zlatko Martin Marušič
OSTALE DEJAVNOSTI	splošna gradbena dela - komunalne gradnje – nizke gradnje dejavnost deponij, sežiganje in drugi načini odstranjevanja trdnih odpadkov urejanje in vzdrževanje parkov, vrtov in zelenih športnih površin pogrebna dejavnost dejavnost cvetličarn splošna mehanična dela proizvodnja drugih izdelkov iz lesa reciklaža nekovinskih ostankov in odpadkov ravljanje z nevarnimi odpadki
MATIČNA ŠTEVILKA	5015812
ID za DDV	SI98491881
TRR	04750 – 0000489707 odprt pri NKBM d.d. 05100 – 8012257882 odprt pri A-BANKI-VIPA d.d.
ŠTEVILKA VPISA V SODNI REGISTER	065/10005500
OSNOVNI KAPITAL DRUŽBE	705.684,93 EUR
NOMINALNA VREDNOST DELNICE	4,17 EUR
ŠTEVILO IZDANIH IN VPLAČANIH DELNIC	169.229
KOTACIJA DELNIC	delnica ne kotira na borzi

## LOKACIJA DRUŽBE



 KOMUNALA Nova Gorica d.d., Cesta 25. junija 1, 5000 Nova Gorica, Slovenija

## ORGANIZACIJSKA SESTAVA DRUŽBE



## PODRUŽNICE DRUŽBE

Podjetje nima podružnic.

## DEJAVNOSTI DRUŽBE

Najpomembnejša dejavnost, s katero se ukvarjamo, je ravnanje z odpadki, ostale dejavnosti podjetja so komunalne gradnje, vzdrževanje javnih in zelenih površin, pogrebne storitve ter mizarske in mehanične storitve.

### RAVNANJE Z ODPADKI

Na področju gospodarnega ravnanja z odpadki izvajamo naslednje dejavnosti:

1. ločeno zbiranje odpadkov (poteka preko sistema ekoloških otokov in preko sistema zbirnih centrov ter preko letnih akcij zbiranja kosovnih in nevarnih odpadkov),
2. odvoz komunalnih odpadkov,
3. odlaganje odpadkov,
4. preprečevanje nastajanja odpadkov z okoljskim izobraževanjem in ozaveščanjem javnosti.



V letu 2008 smo nadaljevali z nadgrajevanjem sistema ločenega zbiranja odpadkov. Nadaljevali smo s projektom pospeševanja ločenega zbiranja odpadkov. Povečali smo število zabojnikov na terenu in zbirnih centrov. Z ustrežnejšo razporeditvijo zabojnikov po ekoloških otokih ponujamo občanom možnost boljšega sortiranja odpadkov že pri povzročiteljih in možnost kakovostnejšega odlaganja odpadkov v zabojnike na ekoloških otokih. Naš cilj je, da število ekoloških otokov povečujemo in tako občanom čim bolj približamo ločeno zbiranje odpadkov. S tem poskušamo vplivati, da bo ločeno zbiranje zaživel v polni meri.

Za velike pridelovalce odpadkov smo nabavljali komunalno opremo za boljše ravnanje z odpadki – večje posode, mobilne stiskalnice. V sodelovanju z lokalnimi skupnostmi smo odprli zbirne centre V Novi Gorici, Brdih, Solkanu, Mirnu – Kostanjevici. 2 krat letno izvedemo akcijo zbiranja nevarnih odpadkov, izvajali smo tudi akcije zbiranja kosovnih in azbestnih odpadkov

Z družbo za ravnanje z odpadno embalažo Slopak d.o.o. imamo sklenjeno pogodbo o opravljanju storitev ravnanja z odpadno embalažo, ki jo v okviru javne službe ravnanja z odpadki zberemo, pripravimo za predelavo in oddamo družbi.



### *Ekološki otoki*

Na območju Mestne občine Nova Gorica ter občin Šempeter – Vrtojba, Brda, Kanal, Miren – Kostanjevica ter Renče Vogrsko so urejeni ekološki otoki, ki so opremljeni z zabojniki za ločeno zbiranje papirja, stekla, plastenk in pločevink.



### *Zbirni centri za ločeno zbiranje odpadkov*

Poleg ekoloških otokov so ena izmed možnosti občanov za ločeno zbiranje odpadkov tudi zbirni centri za ločeno zbiranje odpadkov. V Mestni občini Nova Gorica tako delujejo že 3 zbirni centri, ki jih upravlja KOMUNALA Nova Gorica d.d.. Zbirni centri, katere upravljamo, delujejo tudi po občinah Miren Kostanjevica, Brda, Kanal in Šempeter - Vrtojba. V naslednjih letih načrtujemo izgradnjo zbirnega centra v občini Renče Vogrsko.

### *Zbiranje nevarnih odpadkov iz gospodinjstev*

Dvakrat letno v občinah izvedemo akcijo zbiranja nevarnih odpadkov iz gospodinjstev.

### *Zbiranje kosovnih odpadkov iz gospodinjstev*

Zbiranje kosovnih odpadkov poteka različno v posameznih občinah. Za akcije kosovnih odpadkov ustrezno razporedimo po planu večje zabojnike po določenih lokacijah. Javnost obveščamo o akcijah preko sredstev javnega obveščanja (radio, časopis, internetna stran).



### *Odvoz komunalnih odpadkov*

Storitev rednega in pogodbenega odvoza odpadkov opravljamo na področju Mestne občine Nova Gorica ter občin Šempeter – Vrtojba, Miren – Kostanjevica, Renče – Vogrsko, Brda in Kanal. Redni odvoz odpadkov izvajamo v skladu s terminskim planom odvozov iz posameznih rajonov, enkrat ali dvakrat tedensko pri ostalih stanovanjskih hišah. Po potrebi se odvoz izvede tudi večkrat, odvoz se izvaja tudi ob sobotah in ob določenih dela prostih dnevih. V odvoz odpadkov so poleg gospodinjstev vključene tudi družbe, ustanove in samostojni podjetniki, ki za odlaganje mešanih komunalnih odpadkov uporabljajo zabojnike volumna od 240 do 1100 l ali celo več, to je zabojnike volumna 5 ali 14 m<sup>3</sup>.

### *Odlaganje odpadkov*

Komunala Nova Gorica d.d. upravlja Center za ravnanje z odpadki Nova Gorica. V okviru centra za ravnanje z odpadki sodi tudi odlagališče odpadkov. Odlagališče je namenjeno odlaganju komunalnih ter industrijskih inertnih in nenevarnih odpadkov iz Mestne občine Nova Gorica in občin Šempeter – Vrtojba, Miren – Kostanjevica, Renče – Vogrsko, Brda, Kanal. V okviru centra se nahaja tudi zbirni center ter obdelava odpadkov – ločeno zbranih frakcij.



## VZDRŽEVANJE OBJEKTOV

Dejavnost vzdrževanje objektov obsega vzdrževanje prometnih površin, vzdrževanje javnih objektov ter izvajanje gradenj.

### *Vzdrževanje prometnih površin*

Vzdrževanje prometnih površin vključuje redno kontrolo stanja, krpanje asfaltnih in makadamskih vozišč, košnjo obcestnih bankin in čiščenje jarkov, čiščenje odtokov in rešetak, izvajanje del zimske službe, obnova talne in vertikalne signalizacije, vzdrževanje semaforjev in znakov z notranjo osvetlitvijo, strojno pometanje prometnih površin, izvajanje zapor ulic ob prireditvah in drugih najavljenih dogodkih, vzdrževanje parkirnih hiš in parkirnišč ter vzdrževanje zunanjih vodomotov in fontan v Mestni občini Nova Gorica.

### *Izvajanje gradenj*

Izvajanje gradenj je tržna dejavnost pridobivanja gradbenih del v sklopu nizkih gradenj. Izvajamo lahko vsa gradbena dela nizkih gradenj, reference imamo z izgradnjo športnih in otroških igrišč, vodovodov, krožišči avtobusnimi postajališči, pokopališči in vežicami.

### *Vzdrževanje javnih objektov*

V okviru enote vzdrževanje objektov smo uredili zbirne centre po občinah, z mejnih prehodov odstranili mejne hišice, urejali pešpoti, nameščali spomenike, urejali ceste, krožišča, parkirnišča, kopali vodovode ter urejali kabelsko napeljavo.

## ENOTA VZDRŽEVANJE POVRŠIN

Enota vzdrževanje površin izvaja storitve urejanja javnih in zelenih površin, cvetličarske storitve in gospodarjenje s pokopališči.

*Urejanje javnih in zelenih površin* zajema vzdrževanje prometnih površin v sodelovanju z enoto vzdrževanje objektov, vzdrževanje zelenih površin in hortikulture ureditve.

*Vzdrževanje zelenih površin* zajema oskrbo zelenih površin (košnja, grabljenje), oskrbo drevnin (obrezovanje žive meje, obrezovanje dreves), oskrbo cvetličnih nasadov (pletje nasadov, okopavanje, zalivanje, sajenje, škropljenje, gnojenje).

Hortikulture ureditve so storitve, ki jih nudi enota na trgu pravnim in fizičnim osebam z namenom vzdrževanja zunanjih površin objektov (vrtovi, zelenice, parki...), ter dekoracije notranjih prostorov z rastlinami za različne priložnosti.







*CVETLIČARSKE STORITVE* v cvetličarni zajemajo nabavo rastlinskega in dekorativnega materiala, oskrbo rastlin, prodajo aranžmajev in materiala, izdelavo aranžmajev, izdelavo pogrebnih aranžmajev, izdelavo notranjih dekoracij.



Gospodarjenje s pokopališči zajema upravljanje s pokopališči , urejanje pokopališč, vzdrževanje zelenih površin, vzdrževanje objektov in grobov na pokopališčih.

## POGREBNA SLUŽBA

Enota pogrebna služba izvaja storitve ravnanja s pokojnikom, pokope ter prekope.

## DELAVNICE

Enota delavnice se ukvarja s podpornimi procesi za vzdrževanje infrastrukture za nemoten potek dela. Njena dela vključujejo vzdrževanje vozil in strojev (mehanika, električna, ključavničarska in vulkanizerska dela), vzdrževanje in izdelava pisarniške opreme, izdelava kremacijskih krst in opreme za prvo ureditev grobov ter popravila smetnjakov.

## SKUPNE SLUŽBE

Enota skupne službe zajema podporne storitve finančno računovodskega oddelka, nabave, skladišča in menze, splošno kadrovsko pravni oddelek s tajništvom in razvojni oddelek.

# POSLANSTVO IN VIZIJA DRUŽBE

## POSLANSTVO

Naša osnovna naloga je omogočiti ljudem zdravo, čisto in kakovostno življenje. Uresničujemo jo z bogato paleto naših storitev na področju ravnanja z odpadki, vzdrževanja in urejanja javnih površin in objektov, cvetličarstva in pogrebne dejavnosti.

## VIZIJA

Postati tehnološko, organizacijsko, kadrovsko in finančno močno vodilno komunalno podjetje Goriške regije in sosednjih pokrajin, ki z ugledom, znanjem in organizacijsko kulturo obvladuje kakovost uspešnega poslovanja in prispeva k ohranjanju zdravega okolja za prebivalstvo na območju delovanja.

## STRATEŠKI CILJI PODJETJA SO NASLEDNJI

- ohraniti tržno naravnost delovanja podjetja na področju vseh obstoječih dejavnosti podjetja s posebnim poudarkom na zagotavljanju kvalitete in cenovne konkurenčnosti za izvajanje komunalnih storitev: ravnanja z odpadki, vzdrževanja in urejanja komunalnih objektov in naprav, komunalnih gradenj, pogrebnih storitev
- postati eno vodilnih podjetij na področju komunalnih dejavnosti
- pridobiti dolgoročne koncesije za izvajanje komunalnih dejavnosti podjetja za čim širši krog lokalnih skupnosti v regiji zaradi zagotavljanja primerne obsega dela, čim enotnejših standardov, racionalizacije poslovanja in konkurenčne usposobljenosti za zadovoljevanje potreb lokalnih skupnosti in prebivalcev
- zagotavljati interese strateških lastnikov na dolgi rok s kvalitetnim in konkurenčnim delovanjem podjetja, ne pa s prvenstvenim iskanjem trenutnih koristi
- utrjevati lokalni položaj s celostno ponudbo proizvodov in storitev v osnovni dejavnosti družbe in s povečevanjem kakovosti ter učinkovitosti storitev
- biti zgled drugim in prevzeti osrednjo nosilno vlogo v dogajanjih bodočega združevanja in povezovanja, z zdravim jedrom podjetja, zadostno finančno močjo in urejeno organiziranostjo
- pridobiti kakovostne partnerje in izkoristiti sinergijske učinke povezav s celovitimi rešitvami na področju primarnih dejavnosti in v dejavnostih novih komunalnih gospodarskih služb, ki se navezujejo na primarno dejavnost
- sodelovati z znanstvenimi ustanovami pri ustanovitvi raziskovalnih enot in novih podjetij, ter z raziskavami in razvojnimi projekti na področju izdelave rešitev oskrbe prebivalstva uvajati nove tehnologije.

V letu 2009 smo si zadali uresničiti naslednje ključne naloge:

- za izvajanje gospodarske javne službe ravnanja z odpadki (zbiranje in odvoz ter obdelava in odlaganje odpadkov) moramo pridobiti koncesije občin
- organizacijska prilagoditev podjetja glede na svetovno finančno krizo. KOMUNALA Nova Gorica d.d. mora postati sodobno urejeno podjetje z ustreznim informacijskim sistemom za učinkovito in pravočasno odločanje. To je sistem, ki bo managementu podjetja nudil pravočasne, pravilne informacije za reagiranje na vplive celotnega okolja (zakonodaja, bližnje družbeno okolje, okoljevarstvene zahteve...). V podjetju moramo uvesti še doslednejše spremljanje stroškov, povečati storilnost, povišati dodano vrednost na zaposlenega tudi s pridobivanjem zahtevnih poslov, motivirati delavce za kvalitetno opravljanje dela in doseči pri delavcih večjo pripadnost podjetju, predvsem pa skrbeti za ugled podjetja v očeh prebivalcev Goriške regije.

## LASTNIŠKA STRUKTURA

### DELNICE

Osnovni kapital družbe KOMUNALA Nova Gorica d.d. sestavlja 169.229 navadnih delnic z oznako KNKG.

Delnic drugih razredov in vrednostnih papirjev družba ni izdala.

Vse delnice družbe so v celoti vplačane in dajejo imetnikom enake pravice. Noben od delničarjev nima posebne kontrolne pravice.

Za prenos delnic družbe ni omejitev, niti ni potrebno dovoljenje družbe ali drugih imetnikov vrednostnih papirjev. Družba ni seznanjena, da obstajajo med delničarji kakršnikoli dogovori, ki lahko povzročijo omejitev prenosa delnic ali glasovalnih pravic.

#### Gibanje čistega dobička in knjigovodske vrednosti delnice

	2008	2007	2006
<b>čisti dobiček na delnico</b> (v EUR)	2,11	1,53	2,07
<b>čisti dobiček na delnico</b> (v EUR) (brez upoštevanja lastnih delnic)	2,27	1,65	2,22
knjigovodska vrednost delnice na dan 31.12 v EUR	24,11	26,73	24,04
knjigovodska vrednost delnice (brez upoštevanja lastnih delnic) na dan 31.12. v EUR	25,83	28,64	25,68

### DELNIČARJI

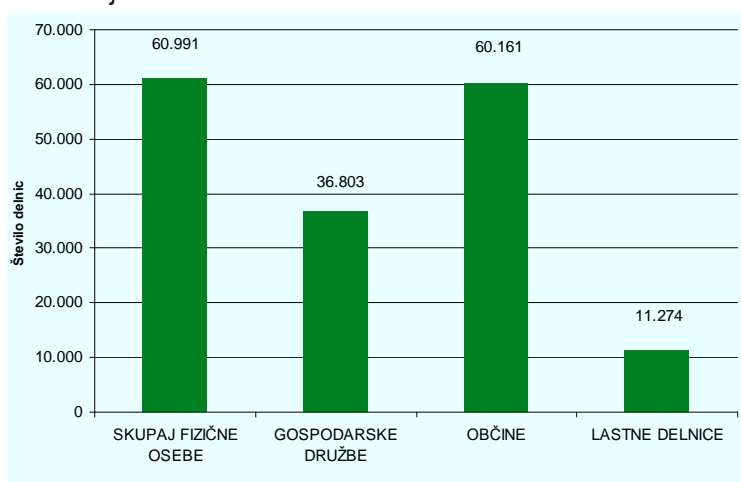
Na dan 31.12.2008 je imela družba KOMUNALA Nova Gorica d.d. skupaj 18 delničarjev, od tega 5 fizičnih oseb in 13 pravnih. Skupni delež fizičnih oseb predstavlja 0,8% vsega kapitala, med njimi ima uprava družbe KOMUNALA Nova Gorica d.d. 0,7% delež celotnega kapitala, skupni delež pravnih oseb predstavlja 99,2% kapitala.

Na dan 31.12.2008 je bila največja delničarka družbe KOMUNALA Nova Gorica d.d. družba Salonit d.d. iz Anhovega s 25% deležem. Sledila ji je Mestna občina Nova Gorica, ki ima 21,10% delež. Na tretjem mestu po deležu v družbi KOMUNALA Nova Gorica d.d. je bila družba CPG d.d. iz Nove Gorice z 20,53% deležem. Več kot 10% delež v kapitalu družbe KOMUNALA Nova Gorica d.d. na dan 31.12.2008 je imela še družba KOTO d.d. iz Ljubljane (10,38% delež).

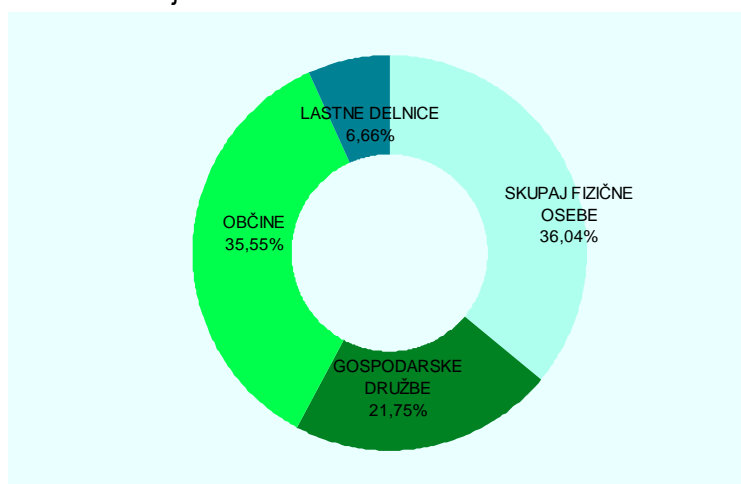
Največjih 10 lastnikov je imelo skupaj 99,14% delež v podjetju.

	31.12.2008		31.12.2007	
	Število delnic	Delež	Število delnic	Delež
<b>Lastniki po skupinah</b>				
OBČINE	60.161	0,356	60.161	0,356
PRAVNE OSEBE	96.447	0,570	36.803	0,218
FIZIČNE OSEBE	1.347	0,008	60.991	0,360
LASTNE DELNICE	11.274	0,066	11.274	0,066
Skupaj	169.229		169.229	

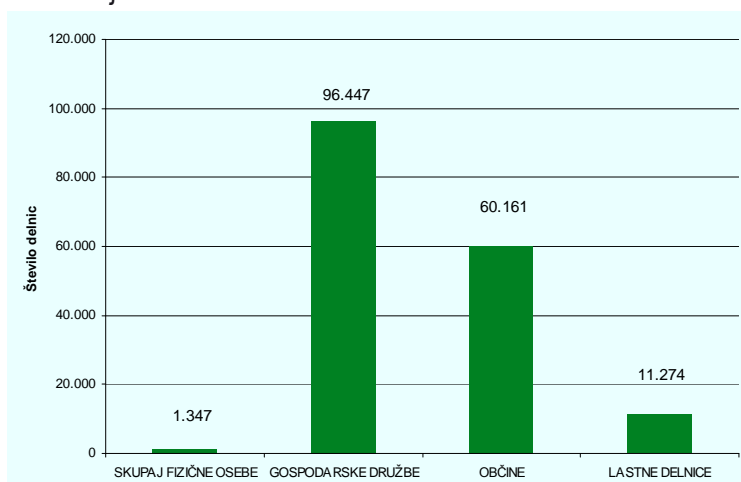
### Delničarji družbe KOMUNALA Nova Gorica na dan 31.12.2007



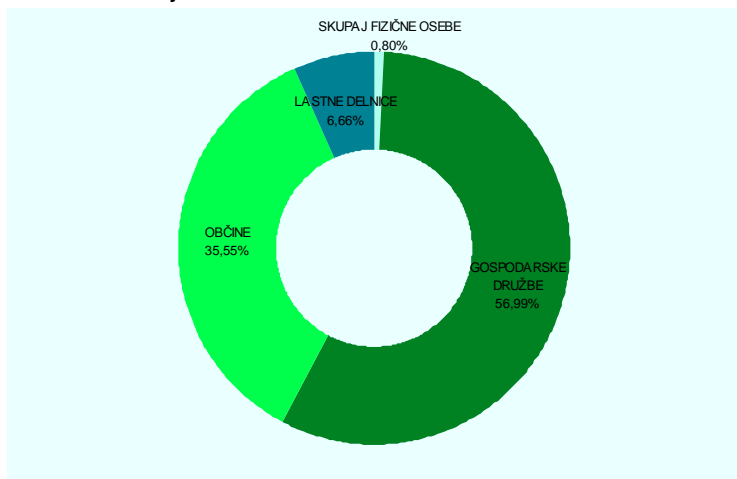
### Struktura delničarjev KOMUNALE Nova Gorica d.d. na dan 31.12.2007



### Delničarji družbe KOMUNALA Nova Gorica na dan 31.12.2008



## Struktura delničarjev KOMUNALE Nova Gorica d.d. na dan 31.12.2008



Datum	Število lastnih delnic	Vrednost v EUR
31.12.2007	11.274	145.270
31.12.2008	11.274	145.270

Na dan 31.12.2008 ima družba v svojem portfelju 11.274 lastnih delnic, to je 6,66% vseh delnic Komunale Nova Gorica d.d.

## UPRAVLJANJE DRUŽBE

### SISTEM UPRAVLJANJA

V družbi KOMUNALA Nova Gorica d.d. je uveljavljen dvotirni sistem upravljanja.

Organi vodenja in nadzora v podjetju so uprava in nadzorni svet. Upravo predstavlja direktor.

Upravljanje družbe temelji na zakonskih določilih, internih aktih in pravilnikih, ki so pripravljene v skladu z uveljavljeno dobro poslovno prakso.

### IMENOVANJE ČLANOV UPRAVE IN NADZORNEGA SVETA

Pri imenovanju in zamenjavi članov uprave in nadzornega sveta upoštevamo veljavno zakonodajo in določila v Sloveniji uveljavljenih standardov na tem področju.

### SKUPŠČINA DELNIČARJEV

Delničarji uresničujejo svoje pravice, povezane z družbo, na skupščini. Statut družbe ne določa nikakršnih omejitev glasovalnih pravic. Glasovalne pravice imajo delničarji, ki svojo udeležbo prijavijo vsaj 3 dni pred skupščino in so vpisani v delniško knjigo pri KDD na dan, ki je določen z vsakokratnim sklicem skupščine. Člane nadzornega sveta volijo delničarji na skupščini za obdobje štirih let, šteto od dneva nastopa mandata po sklepu skupščine. Člani nadzornega sveta so lahko ponovno izvoljeni.

Delničarji lahko na skupščini odpokličejo člana nadzornega sveta, ki so ga izvolili, pred iztekom mandata z večino najmanj treh četrtin pri sklepanju zastopanega osnovnega kapitala.

## UPRAVA

Nadzorni svet imenuje upravo. Uprava ima enega člana – direktorja. Direktor je imenovan za dobo petih let z možnostjo ponovnega imenovanja.

Direktor družbe je Andrej Miška, univ. dipl. inž. grad. Mandat je nastopil 22.3.2006.

## NADZORNI SVET

Nadzorni svet je v letu 2008 skladno s svojim poslanstvom in svojo politiko opravljal svoje naloge. Njegovo delovanje je razvidno iz Poročila nadzornega sveta na straneh od 10 do 11 tega letnega poročila.

Nadzorni svet je sestavljen iz petih članov. Trije člani so predstavniki delničarjev, ki jih izvolijo delničarji na skupščini, dva člana pa sta predstavnika delavcev družbe, ki ju izvoli svet delavcev družbe.

## REVIZIJA

Letno poročilo družbe KOMUNALA Nova Gorica d.d. revidirajo revizorji iz Skupine KPMG. Stroški revidiranja znašajo 9.750,00 EUR.

## UPRAVLJANJE TVEGANJ

### POSLOVNA TVEGANJA

Na dogajanje v okoljih, kot so ekonomsko okolje, zakonodaja in podobno, naše delovanje nima neposrednega vpliva, zato je tudi tveganja težje meriti in modelirati. Obvladujemo jih z rednim spremljanjem zakonodaje, kapitalskih trgov in makroekonomskih parametrov.

Med poslovna tveganja sodijo tveganja, povezana s sposobnostjo zagotavljanja kratkoročnega in dolgoročnega ustvarjanja poslovnih prihodkov, ohranjanja vrednosti sredstev, obvladovanja poslovnih in finančnih obveznosti ter obvladovanja stroškov poslovanja.

Prodajna tveganja so povezana s konkurenčnostjo družbe pri prodaji naših storitev. Prodajna tveganja obsegajo tveganja naraščanja vedno močnejše konkurence na področju ravnanja z odpadki. Na področju izvajanja gospodarske javne službe smo prodajnemu tveganju mnogo manj izpostavljeni kot pri delovanju na prostem trgu. Pri opravljanju gospodarske javne službe štiti podjetje koncesija oz. pogodba za opravljanje storitev gospodarske javne službe zbiranja in odvoza odpadkov. Prodajna tveganja na tržnem področju omejujemo, tako da diferenciramo kupce in storitve.

Zunanja tveganja, ki lahko vplivajo na poslovanje družbe, so povezana predvsem s spremembami makroekonomskih pogojev poslovanja na zunanjih trgih. Tovrstnim tveganjem podjetje ni neposredno izpostavljeno, saj deluje lokalno oz. regijsko le v Sloveniji. Zunanja tveganja, ki se prenesejo na državo iz tujine, pa lahko vplivajo na poslovanje družbe (npr. finančna kriza konec leta 2008).

Nabavna tveganja so povezana z obvladovanjem nepričakovanih sprememb cen, rokov dobav in kakovosti vhodnih materialov ter s pomanjkanjem ponudbe surovin in materialov. Tovrstnim tveganjem posvečamo pozornost, saj smo pri naši proizvodnji odvisni od dobaviteljev surovin in materialov. Z dobavitelji se dogovorimo za predvidene okvirne letne količine materialov in surovin po določeni ceni s celoletno porazdeljeno dobavo.

Investicijska tveganja so povezana z doseganjem načrtovanih naložb in uspešnim uvajanjem novih tehnologij.

Kadrovskemu poslovnemu tveganju posvečamo posebno pozornost. Pomembno je, da imamo v podjetju motivirane sodelavce s potrebnim strokovnim znanjem in izkušnjami. Izpostavljenost tveganju, povezanemu z morebitno izgubo ključnih kadrov in s pomanjkanjem strokovno usposobljenih kadrov, zmanjšujemo z izobraževanji za zaposlene, s pogovori. V okviru upravljanja kadrovskih tveganj smo posebno pozornost namenili še področjem zaščite pri delu, pokojninskega zavarovanja in dialoga s sindikati.

## FINANČNA TVEGANJA

Z upravljanjem finančnih tveganj dosegamo predvsem stabilnost poslovanja in zmanjšujemo izpostavljenost posameznim tveganjem do sprejemljive ravni. Družba je izpostavljena tem tveganjem prek finančnih sredstev in obveznosti.

Valutno tveganje: Podjetje je izpostavljeno valutnemu tveganju, takoj ko postane njegovo poslovanje neposredno ali posredno povezano s tujimi plačilnimi sredstvi. Zaradi lokalnega delovanja in uporabe Evra kot plačilnega sredstva v R Sloveniji je družba malo izpostavljena valutnemu tveganju. Posluje izključno z Evri.

Obrestno tveganje definiramo kot negotovost, ki je povezana s prihodnjimi vrednostmi obrestnih mer, ki neposredno določajo višino naših obveznosti iz naslova dolgoročnega zadolževanja. Družba financira nabave osnovnih sredstev in svoje poslovanje sama.

Kreditno tveganje je tveganje, da stranka, vključena v pogodbo, ne bo izpolnila pogodbenih finančnih obveznosti in bo družbi povzročila finančno izgubo. Instrumenti zavarovanja, ki jih družba uporablja pri zavarovanju kreditnega tveganja, so: zagotavljanje avansov pri večjih poslih, tekoča izterjava terjatev, uporaba bančnih garancij.

Plačilno sposobnostno (likvidno) tveganje je tveganje, da bo podjetje naletelo na težave pri zbiranju finančnih sredstev, potrebnih za izpolnitev finančnih obveznosti.

Likvidnostno tveganje družba aktivno upravlja z osnovnimi orodji, ki jih uporabljamo za uravnavanje likvidnostnih tveganj: uravnavanje ročnosti sredstev in obveznosti, razpršenost virov financiranja, sprotno plačevanje obveznosti. Likvidnostno tveganje v družbi je bilo nizko zaradi pozitivnega poslovanja, stabilnih rednih prilivov s strani kupcev, učinkovitega časovnega usklajevanja prilivov in odlivov.

Družba ocenjuje, da sredstva in obveznosti niso izpostavljeni zgoraj navedenim vrstam tveganj.

V letu 2008 se je plačilni rok naših kupcev v povprečju v primerjavi z letom 2007 malenkostno podaljšal.

## TVEGANJA DELOVANJA

Operativno tveganje je tveganje nastanka izgube vključno s pravnim tveganjem, predvsem zaradi neustreznosti ali nepravilnega izvajanja notranjih procesov, drugih nepravilnih ravnanj ljudi, ki spadajo v notranjo poslovno sfero družbe, neustreznosti ali nepravilnega delovanja sistemov, ki spadajo v notranjo poslovno sfero družbe, in zunanjih dogodkov ali dejanj. Operativno tveganje vključuje tudi tveganje na področju informacijske tehnologije, to je tveganje izgube kot posledica neustrezne informacijske tehnologije in procesiranja predvsem z vidika obvladljivosti, dostopov, integralnosti, nadzora in neprekinjenosti.

Proizvodna tveganja so tveganja, povezana z delovanjem ključne opreme in infrastrukture ter z zagotavljanjem infrastrukturne ustreznosti ravnanja z okolju nevarnimi snovmi. To vrsto tveganj zmanjšujemo z izvajanjem rednih vzdrževalnih pregledov ter drugimi preventivnimi organizacijskimi ukrepi.

Tveganje delovanja informacijskega sistema je pomembno tveganje. Za zmanjšanje in obvladovanje učinkov teh tveganj smo v letu 2008 in v letu 2007 zamenjali strežnik in ostalo najpomembnejšo strojno opremo, napajalnike, prešli na Microsoftovo strežniško okolje, dograjevali informacijski sistem, redno vzdrževali programsko in strojno opremo ter izobraževali delavce na področju informatike.

Požarna tveganja omejujemo s vsakoletnim izobraževanjem delavcev za varstvo pred požari, vse objekte smo opremili s sistemom za odkrivanje in javljanje požara, tehnike in sredstva za varstvo pred požarom redno servisiramo in pregledujemo, prav tako pa vsako leto izvajamo tudi praktične vaje za reševanje in gašenje požara.

Naš odnos do varovanja zdravja in okolja je eden od bistvenih sestavnih delov naše organizacijske kulture in poslanstva našega podjetja. Na tem področju delujemo globalno, naš cilj je prispevati k trajnostnemu razvoju sveta kot celote.

## ODNOSI Z JAVNOSTJO

### KOMUNICIRANJE Z DELNIČARJI

V odnosih z delničarji smo nadaljevali načrtano strategijo komuniciranja. Izdali smo letno poročilo družbe, v katerem je podrobno predstavljeno poslovanje družbe. Pomembno komunikacijsko sredstvo je tudi spletna stran, na kateri naše delničarje obveščamo o dogodkih, ki pomembno vplivajo na poslovanje družbe..

### KOMUNICIRANJE Z ZAPOSLENIMI

V Komunali Nova Gorica d.d. se zavedamo, da so zaposleni prvi glasnik podjetja in da interno komuniciranje vpliva na eksterno. Zato želimo prek sistema notranjega komuniciranja vsakega zaposlenega razviti v promotorja družbe in naših storitev.

V okviru notranjega komuniciranja predstavljamo pomembne poslovne odločitve, dogodke, prodajne in druge dosežke, nove storitve na sestankih uprave z delavci, s svetom delavcev. Informacije objavljamo tudi na oglasni deski družbe ter intranetni strani.

Na intranetu lahko zaposleni najdejo različne informacije in novice, obrazce, interne akte, dokumente in drugo.

### KOMUNICIRANJE Z JAVNOSTJO

Izredno občutljivo specifično dejavnost, kakršna je ravnanje z odpadki, ponavadi spremlja kritično oko javnosti. Zaposleni KOMUNALI Nova Gorica d.d. se zavedamo, kako pomembno je, da so odjemalci zadovoljni, zato pripisujemo odnosom z javnostjo velik pomen. Profesionalni in korektni so tudi naši odnosi z novinarji, ki spremljajo dogodke in dejavnosti v tem prostoru, zlasti tiste, pri katerih sodeluje naša družba.

## INFORMATIKA

Podatki so pomembni za strateško odločanje in za nemoteno vsakdanje delo v podjetju. Naloga informatike je zagotavljati pravočasne in pravilne podatke, jih shranjevati in varovati.



Informatika zajema (strojno) računalniško, komunikacijsko in programsko opremo ter ustrezno ravnanje z njo. Informatiki bo potrebno v podjetju nameniti več pozornosti in sredstev. Sredstva zanjo so v podjetju v primerjavi z drugimi podjetji nizka.

Menjava oziroma nadgradnja računalniške opreme je potekala po potrebi. Zamenjavo nujno potrebne opreme (strežnikov, stikal, usmerjevalcev) smo izvajali že v letu 2007, nadaljevali smo jo v letu 2008 z zamenjavo računalnika čistilne naprave odpadnih vod na Centralnem odlagališču odpadkov (nastavitev novega strežnika). Posodobili smo internetne povezave in nadgradili hitrost prenosa podatkov med Centralnim odlagališčem odpadkov in sedežem družbe. Posamezne programske module moramo še povezati v celoto.

## VPLIV GOSPODARSKIH RAZMER NA POSLOVANJE

### *Gospodarska rast*

ZDA so v letu 2008 zabeležile 1,1%, Japonska pa 0,6% gospodarsko rast. V zadnji četrtini leta se je gospodarska rast občutno znižala v ZDA (padec za 0,8% glede na prejšnje četrletje) in na Japonskem (padec kar za 4,3%).

Evropska unija je v letu 2008 zabeležila 0,8% gospodarsko rast v evro področju, v državah članicah EU-27 pa 0,9% gospodarsko rast.

V zadnji četrtini leta 2008 se je zato tudi v Sloveniji začutil vpliv velike finančne - gospodarske krize. Padec naročil v industriji, velika nihanja na finančnih trgih, padec cen vrednostnih papirjev. Izredno pesimistične so napovedi za leto 2009.

Gospodarska rast v letu 2009 naj bi v evroobmočju tako znašala -1,9%, v ZDA pa -1,6%.

### *Gibanje cen*

Globalne cene nafte so ostale na ravneh iz leta 2007. Cena ameriške surove nafte se je v letu 2008 znižala za 54 odstotkov, potem ko se je v letu 2007 zvišala za 57 odstotkov. Lani je najvišjo vrednost dosegla julija, takrat se je povzpela na 147,27 dolarja, nato pa je začela padati in 19. decembra dosegla 33,87 dolarja.

Inflacija v Evropski uniji je v letu 2008 povprečno znašala 2,2%, v področju evra pa 1,6%.

Cena za sodček nafte BRENT od aprila 2007 dalje



Inflacija v Evropski uniji je v letu 2008 v povprečju letno znašala 1,6%

#### Slovenija

*Nižja gospodarska aktivnost se že odraža na trgu dela, rast delovno aktivnih se je konec leta 2008 precej znižala.*

V letu 2007 je bila gospodarska rast 6,1-odstotna, v letu 2008 pa 3,5%.

Letna inflacija je v letu 2008 dosegla 2,1 odstotka, v letu 2007 pa 6,4 odstotka, leta 2006 pa 2,4 odstotka. Povprečna inflacija, merjena s HICP, je v letu 2008 znašala 5,5% in se je glede na leto 2007 povišala za 1,7 odstotne točke. K lanskimi inflaciji so največ prispevale cene energentov, ki so bile predvsem posledica rekordno visokih cen nafte, in cene hrane. Osnovna inflacija je v povprečju leta 2008 znašala 3,8%, kar je v večji meri posledica notranjih dejavnikov, kot so visoka rast agregatnega povpraševanja v predhodnem obdobju in naraščajoči stroški dela. V prihodnjih mesecih bi se lahko zniževanje inflacije nadaljevalo, kar bi bilo v skladu s pričakovanim umirjanjem gospodarske aktivnosti in manjšim agregatnim povpraševanjem ter manjšimi censkimi pritiski iz tujine.

V letu 2008 se je močno znižalo število brezposelnih, spremembe dohodninske zakonodaje so zvišale rast neto plač v primerjavi z bruto plačami. Kljub povišanju obrestnih mer se je nadaljevala okrepljena kreditna aktivnost domačih bank ter rast varčevanja prebivalstva v bankah, še bolj pa v vzajemnih skladih.

## NABAVA

Temeljna naloga nabavno-skladiščne službe je pravočasna oskrba družbe z vsemi potrebnimi materiali in storitvami po najugodnejši ceni. V nabavno-skladiščni službi je vedno poudarek na zniževanju nabavnih cen

blaga in storitev ob zagotavljanju obstoječe ali boljše kvalitete, izboljšanju plačilnih pogojev, skrajšanju dobavnih rokov, sklepanju pogodb z letnimi rabati in optimiziranju zalog v skladišču blaga.

V nabavi izvajamo nakupe pri več dobaviteljih, kjer je cena za določeno kakovost najnižja, dobava pa pravočasna. Sklenjene imamo pogodbe o dobavi blaga pri večjih dobaviteljih, ki podjetju glede na obseg poslovanja nudijo ugodnosti bodisi pri plačilnih rokih ali pri popustu na obseg nabave. Za večje nabave zberemo več ponudb preko postopka zbiranja ponudb in jih ovrednotimo tehnično – tehnološko, finančno. Na koncu izberemo najugodnejšega ponudnika opreme in z njim sklenemo kupoprodajno pogodbo. Vsak večji posel zavarujemo z bančno garancijo, ki jo zahtevamo od dobavitelja.

Nabave potekajo predvsem pri domačih dobaviteljih, ki so zastopniki tujih proizvajalcev komunalne opreme. Če se le da, pa storitve oziroma material naročimo direktno pri proizvajalcu

Večje nabave v letu 2008 so bile: teleskopski viličar JCB (JBC), vozila za opravljanje storitev vzdrževanja objektov in površin, zabojniki za mešane komunalne odpadke, steklo, papir, plastiko, roll zabojniki za organske odpadke. Pogodbi o nabavi sta podpisani tudi za smetarsko – pralno vozilo in samonakladalec. Dobava teh dveh vozil bo v letu 2009 zaradi dolgih dobavnih rokov.

V nabavno-skladišni službi bomo tudi v prihodnje motivirano strmeli k ustvarjanju prihrankov, ki jih lahko ustvarimo s sledečimi ukrepi:

- znižanje cen pri obstoječih dobaviteljih,
- iskanje novih, kvalitetnih dobaviteljev z nižjimi cenami,
- uporaba cenejših, a dovolj kvalitetnih nadomestkov,
- doseganje boljših plačilnih pogojev,
- optimizacija zalog blaga,
- zmanjšanje administrativnih stroškov,
- zmanjšanje števila posrednikov in čim manjše število dobaviteljev in
- ustrezno plačevanje strateškim dobaviteljem na krajši rok in s tem pridobitev cassascontov.

Za družbo je zelo pomembna čim nižja vezava finančnih sredstev v blagu. Potrebno bo še večje usklajeno sodelovanje med nabavno-skladiščno službo in porabniki blaga.

## LOGISTIKA

Za potrebe uspešnejšega organiziranja dela smo v podjetju začeli s projektom planiranja nabav, potreb po materialih in storitvah, ki se dostavljajo dnevno nabavni službi. Na podlagi predvidenih potreb in podanih rokov nabavna služba organizira dostavo potrebnih materialov in storitev. Vse več naročanja poteka le preko telefonov in elektronskih poti, samo dostavo pa velikokrat opravijo trgovci na sedež podjetja. Za specifične nabave in nabave drobnega materiala se opravljajo povpraševanja in nabave fizično pri trgovcih, ker gre velikokrat za nakup velikega števila majhnih izdelkov (npr. vijaki, matice..) v manjšem številu (drobne nabave) ali pa za večje nabave (osnovna sredstva).

## RAZISKAVE

Raziskav in študij sami ne delamo, povezujemo se z zunanjimi partnerji. Nimamo svojega raziskovalnega laboratorija, prav tako ne zaposlenih kadrov za opravljanje laboratorijskih analiz in raziskav.

## FINANČNO POSLOVANJE

### Obveznosti iz financiranja

Podjetje nima ne kratkoročnih ne dolgoročnih obveznosti iz financiranja.

### Kapitalska sestava

Razmerje med lastniškim kapitalom (kapital in dolgoročne rezervacije) ter dolžniškim kapitalom (dolgoročne in kratkoročne obveznosti iz financiranja ter dolgoročne obveznosti iz finančnega najema) znaša v podjetju 1 : 0

### Dolgoročna pokritost dolgoročnih sredstev

Dolgoročna pokritost dolgoročnih sredstev ((kapital + dolgoročni dolgovi + dolgoročne pasivne časovne razmejitve)/dolgoročna sredstva) ob upoštevanju sredstev, ki jih ima podjetje v upravljanju znaša, 0,33. Brez sredstev, ki jih ima podjetje v upravljanju, znaša dolgoročna pokritost dolgoročnih sredstev 1,53.

Delež kapitala v obveznostih do virov sredstev znaša 24,22%. Brez sredstev v upravljanju je delež kapitala v celotnih obveznostih do virov sredstev 63,12%.

## ANALIZA POSLOVANJA

Poslovanje v letu 2008 je bilo dobro.

Poslovni izid pred obdavčitvijo je v letu 2008 znašal 450.519 €, leta 2007 365.683 €.

Čisti poslovni izid obračunskega obdobja pa je bil v letu 2008 357.850 €, v letu 2007 260.488 €. Glede na leto 2007 se je čisti poslovni izid obračunskega obdobja povečal za 37,38%.

POSTAVKA	2008	2007	Indeks (08/07)
Poslovni izid kot razlika med poslovnimi prihodki ter poslovnimi odhodki	322.751	194.156	166,23
Poslovni izid iz rednega delovanja	435.027	310.921	139,92
<b>Poslovni izid pred obdavčitvijo</b>	<b>450.519</b>	<b>365.683</b>	<b>123,20</b>
<b>Čisti poslovni izid obračunskega obdobja</b>	<b>357.850</b>	<b>260.488</b>	<b>137,38</b>

## POSLOVNI PRIHODKI

Čisti prihodki od prodaje so znašali 6.237.092 €, kar je 99,72% čistih prihodkov od prodaje v letu 2007. Usredstveni lastni proizvodi in lastne storitve so znašali 115.655 €, drugi poslovni prihodki pa 16.635 €.

POSTAVKA	2008	2007	Indeks (08/07)
<b>Čisti prihodki od prodaje</b>	6.237.092	6.254.875	99,72
Sprememba vred. zalog proizv. in nedok. proiz.	-41	-4.532	
Usredstveni lastni proizvodi in lastne storitve	115.655	19.503	593,01
Drugi poslovni prihodki (s prevrednotovalnimi poslov. prih.)	16.635	4.829	344,48
<b>Kosmati donos iz poslovanja</b>	<b>6.369.341</b>	<b>6.274.675</b>	<b>1.037</b>

## POSLOVNI ODHODKI

POSLOVNI ODHODKI so stroški blaga, materiala, storitev, stroški dela, odpisi vrednosti in drugi poslovni odhodki, popravljeni za spremembo vrednosti stroškov v zalogah nedokončane proizvodnje in proizvodov oziroma storitev. Poslovni odhodki v letu 2008 so znašali 6.046.590 € in so za 0,56 odstotne točke nižji kot leta 2007.

POSTAVKA	2008	2007	Indeks (08/07)
Stroški blaga, materiala in storitev	2.467.675	2.611.112	94,51
Nabavna vrednost prodanih blaga in materiala ter stroški porabljenega materiala	1.276.822	1.258.517	101,45
Stroški storitev	1.190.853	1.352.595	88,04
Stroški dela	3.030.841	2.826.440	107,23
Stroški plač	2.325.588	2.150.511	108,14
Stroški socialnih zavarovanj	473.002	462.324	102,31
od tega: dodatno pokojninsko zavarovanje	42.046	39.262	107,09
Drugi stroški dela	232.251	213.605	108,73
Odpisi vrednosti	471.856	593.730	79,47
Amortizacija	463.116	465.924	99,40
Prevrednotovalni poslovni odhodki pri neopredmetenih sredstvih in opredmetenih osnovnih sredstvih	1.603	1.601	100,12
Prevrednotovalni poslovni odhodki pri obratnih sredstvih	7.137	126.205	5,66
<i>Drugi poslovni odhodki</i>	<i>76.218</i>	<i>49.237</i>	<i>154,80</i>
<b>Poslovni odhodki</b>	<b>6.046.590</b>	<b>6.080.519</b>	<b>99,44</b>

Poslovni odhodki so v poslovnem letu znašali 6.045.590 €, ter so se v letu 2008 znižali glede na leto prej za 0,56% (v letu 2007 6.080.519 €). Poslovni odhodki predstavljajo 99,14% vseh odhodkov podjetja v letu 2008, v letu 2007 so pomenili 99,46%.

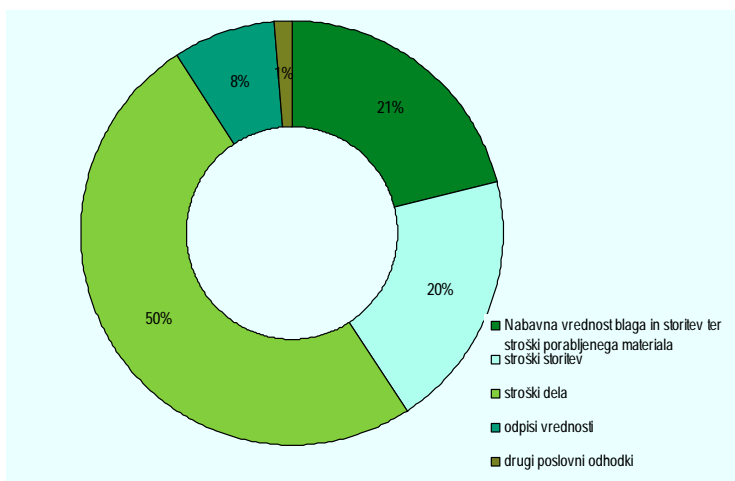
Stroški materiala in blaga so se povečali v letu 2008 glede na leto 2007. Znašali so 1.276.822 €, v letu 2007 pa 1.258.517. Stroški storitev so v letu 2008 znašali 1.190.853 € in so se znižali glede na preteklo leto. V letu 2007 so znašali stroški storitev 1.352.595. Stroški blaga in materiala so predstavljali 21,11% poslovnih odhodkov tega leta, v letu 2007 20,70. Stroški storitev so predstavljali 19,70% poslovnih odhodkov tega leta, v letu 2007 22,24%. Stroški blaga in materiala so se v letu 2008 povišali glede na preteklo leto za 1,45%. Stroški storitev so se v letu 2008 glede na preteklo leto znižali za 11,96%.

Stroški dela so v letu 2008 znašali 3.030.841 € (v letu 2007 2.826.440 €) ter so predstavljali 50,12% vseh poslovnih odhodkov poslovnega leta (v letu 2007 46,48). Povečali so se tudi na račun 7 novo zaposlenih delavcev. Povprečni stroški dela na zaposlenega so znašali 22.123 € v letu 2008, v letu 2007 21.910 €.

Odpisi vrednosti so se v letu 2008 znižali. Znašali so 471.856 €, v letu 2007 593.730 €. Podatek govori, da so osnovna sredstva v podjetju iztrošena, stara. Odpisi vrednosti predstavljajo 7,80% vseh odhodkov iz poslovanja v letu 2008, v letu 2007 9,76%.

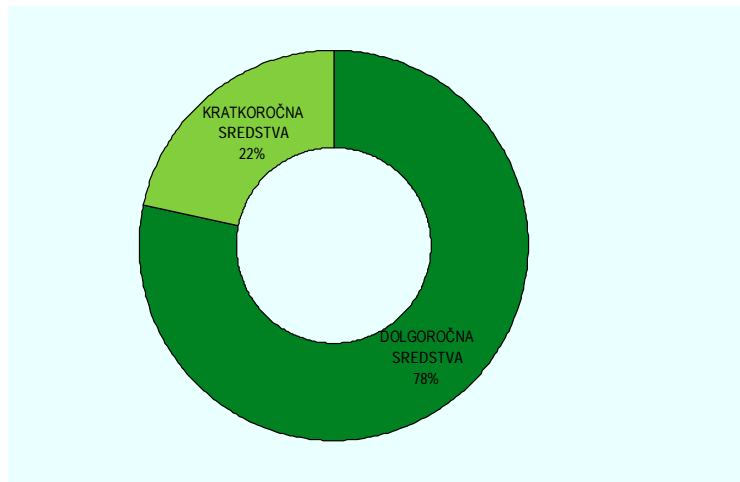
Drugi poslovni odhodki so v letu 2008 znašali 76.218 €, v letu 2007 49.237 €. Drugi odhodki predstavljajo 1,26% vseh odhodkov iz poslovanja v letu 2008, v letu 2007 0,81%.

Poslovni odhodki v letu 2008

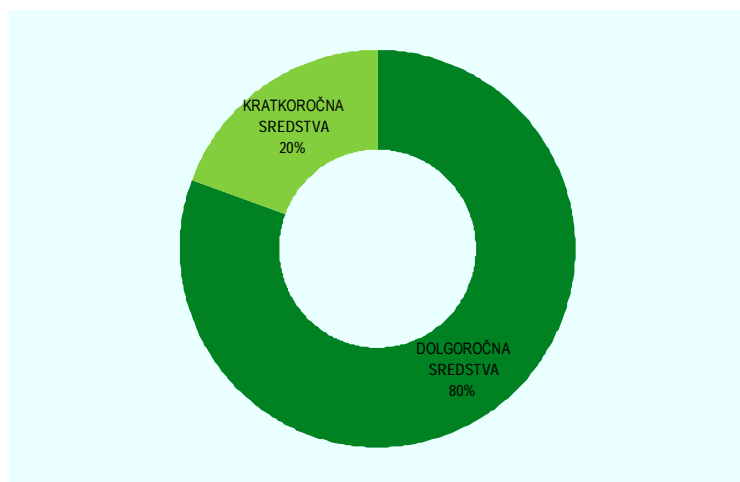


## Struktura sredstev

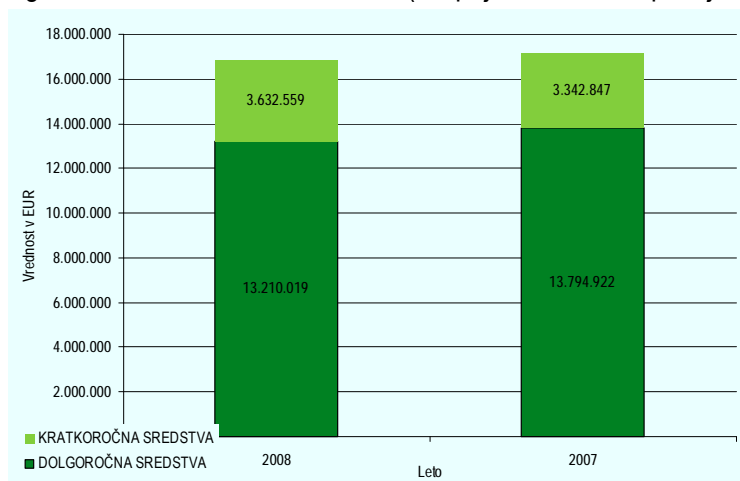
Dolgoročna in kratkoročna sredstva (skupaj s sredstvi v upravljanju) v letu 2008



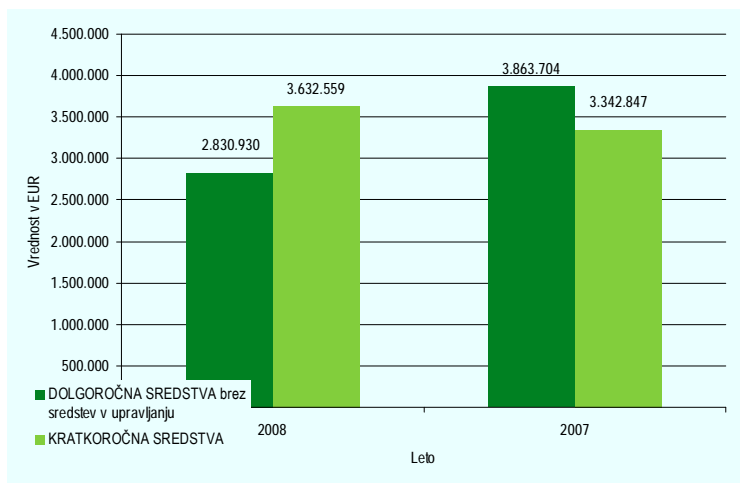
Dolgoročna in kratkoročna sredstva (skupaj s sredstvi v upravljanju) v letu 2007



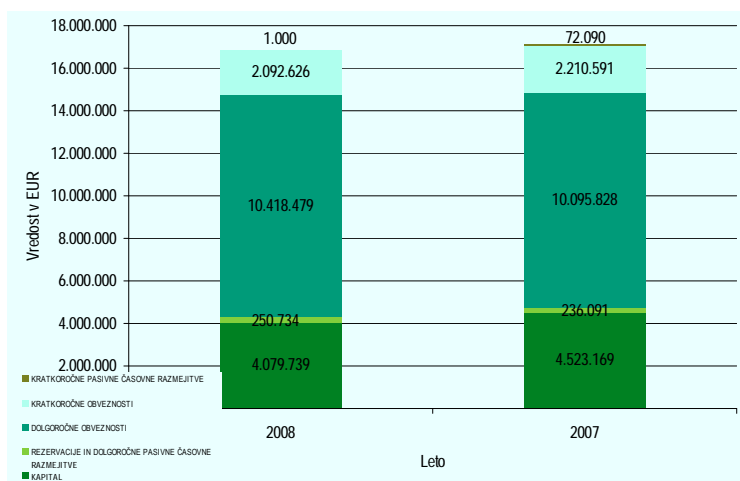
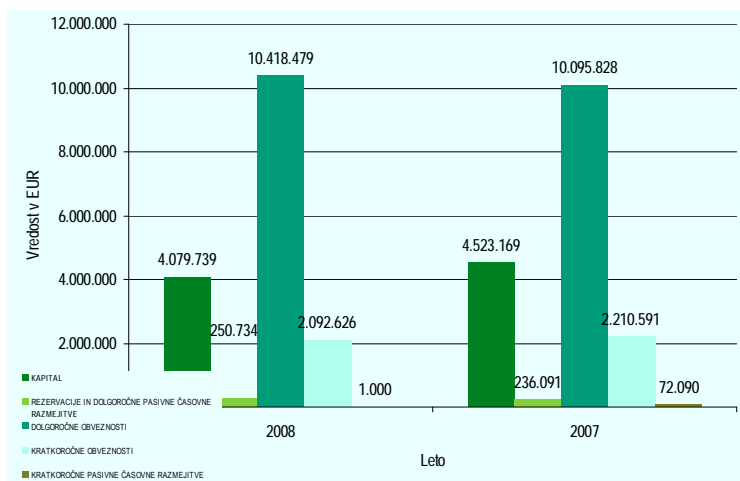
Dolgoročna in kratkoročna sredstva (skupaj s sredstvi v upravljanju)



## Dolgoročna in kratkoročna sredstva (brez sredstev v upravljanju)

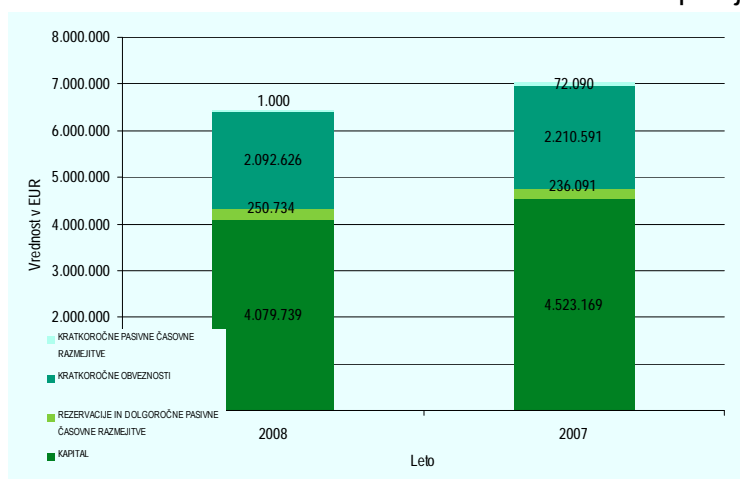


## Obveznosti do virov sredstev (z obveznostmi za virov v upravljanju)





## Obveznosti do virov sredstev brez obveznosti za sredstva v upravljanju



## DELOVANJE SINDIKATA

V Komunali Nova Gorica d.d. deluje sindikat SKVNS (Sindikat komunale, varovanja in poslovanja z nepremičninami).

## RAVNANJE Z OKOLJEM

Sodobna družba od proizvodnih in storitvenih podjetij ne zahteva le zdravih in visokokakovostnih izdelkov in storitev, temveč tudi preprečevanje negativnih vplivov na okolje.

Komunala Nova Gorica d.d. se lahko pohvali z okoljsko politiko, saj je skrb za zdravo okolje eno od temeljnih nalog podjetja. Z okoljem je družba povezana vsakodnevno pri opravljanju storitev ravnanja z odpadki. Odpadke prevzema, jih obdeluje in odpremlja v predelavo, uničenje in tako skrbi za čisto in zdravo okolje. Okoljsko politiko izvajamo prek naših storitev gospodarske javne službe ravnanja z odpadki in z javnimi službami vzdrževanja javnih in zelenih površin in objektov. Za potrebe varovanja okolja smo na odlagališču odpadkov, ki ga upravljamo, izvedli vse potrebne zakonsko določene zaščite za zmanjševanje škodljivih vplivov odlagališča na okolje, to je izgradnje čistilne naprave za izcedne vode na odlagališču, merjenja vremenskih podatkov, stalnih meritev tako zraka na in ob odlagališču, meritev izcednih vod na odlagališču po prečiščenju v čistilni napravi. Na sedežu družbe opravljamo tudi meritve hrupa in zmanjšujemo vpliv hrupa na okolico z novimi, tišjimi in ekološko sprejemljivejšimi delovnimi stroji.

V sklopu sistema ravnanja z okoljem nenehno spremljamo ključne okoljske kazalnike: količine odpadkov, odlake, emisije v zrak, neprestano spremljamo spremembe okoljske zakonodaje. Neprestano smo v povezavi z inštituti, ki opravljajo meritve na odlagališču, pa tudi na sedežu podjetja (hrup). Tako lahko ob morebitnih odstopanjih nemudoma ukrepamo.

Količina letno 'proizvedenih' odpadkov v Komunali Nova Gorica d.d. (v kg)

VRSTA ODPADKA / LETO □	2008	2007
03 01 05	5.800	7.250
13 02 05		1.840
13 05 02	3.750	
13 05 07	8.000	8.000
15 01 01	3.564	3.326
15 01 02	1.216	3.787
15 01 07	176	146
15 02 02	20	20
15 02 03	260	
16 06 01		100
16 01 07	200	160
16 01 14	30	
16 06 01	180	
17 02 01	1.080	
20 01 01	4.153	3.960
20 01 08	4.446	4.191
20 01 25	40	225
20 01 36	40	
20 01 38	2.220	
20 02 01	14.720	25.320
20 03 01	106.290	69.651
20 03 03		2.100

## ZAPOSLENI

Izraba delovnega časa v podjetju v letu 2008

	skupaj 2008		skupaj 2007	
	letno ure	deleži	letno ure	deleži
redno delo	217.925	0,7452	205.516	0,7378
izredni plačani dopust	182	0,0006	272	0,0010
redni dopust	33.805	0,1156	34.514	0,1239
dodatek za deljen delovni čas	5.632	0,0193		
državni prazniki	11.300	0,0386	12.896	0,0462
vojaške vaje	88	0,0003	80	0,0003
nadure skupaj	9.103	0,0311	9.571	0,0344
boleznine skupaj	10.184	0,0348	10.748	0,0386
poškodbe skupaj	2.380	0,0081	2.920	0,0105
nega, spremstvo	672	0,0023	388	0,0014
invalidnina II. kategorije	1.048	0,0036	1.044	0,0037
krvodajalstvo	128	0,0004	56	0,0002
neplačan dopust	0	0	558	0,0020
<b>S K U P A J</b>	<b>292.447</b>	<b>1,000</b>	<b>278.563</b>	<b>1,0000</b>

Redno delo predstavlja 74,52% vseh ur, namenjenih za delo v letu 2008. V primerjavi z letom 2007 se je delež rednega dela povečal za 0,74 odstotne točke. Redni dopust v letu 2008 je predstavljal 11,56% vseh ur, v letu 2007 pa 12,39%. Zmanjšanje kaže na to, da so delavci v podjetju koristili manj dopusta kot v letu 2007. V letu 2008 je bilo na delovne dneve manj državnih praznikov. Opravljenih je bilo manj nadur, kar je rezultat boljše

organiziranosti in učinkovitejše izrabe delovnega časa. Zmanjšale so se bolezni in poškodbe. Več je bilo odsotnosti zaradi nege in spremstva ter krvodajalstva.

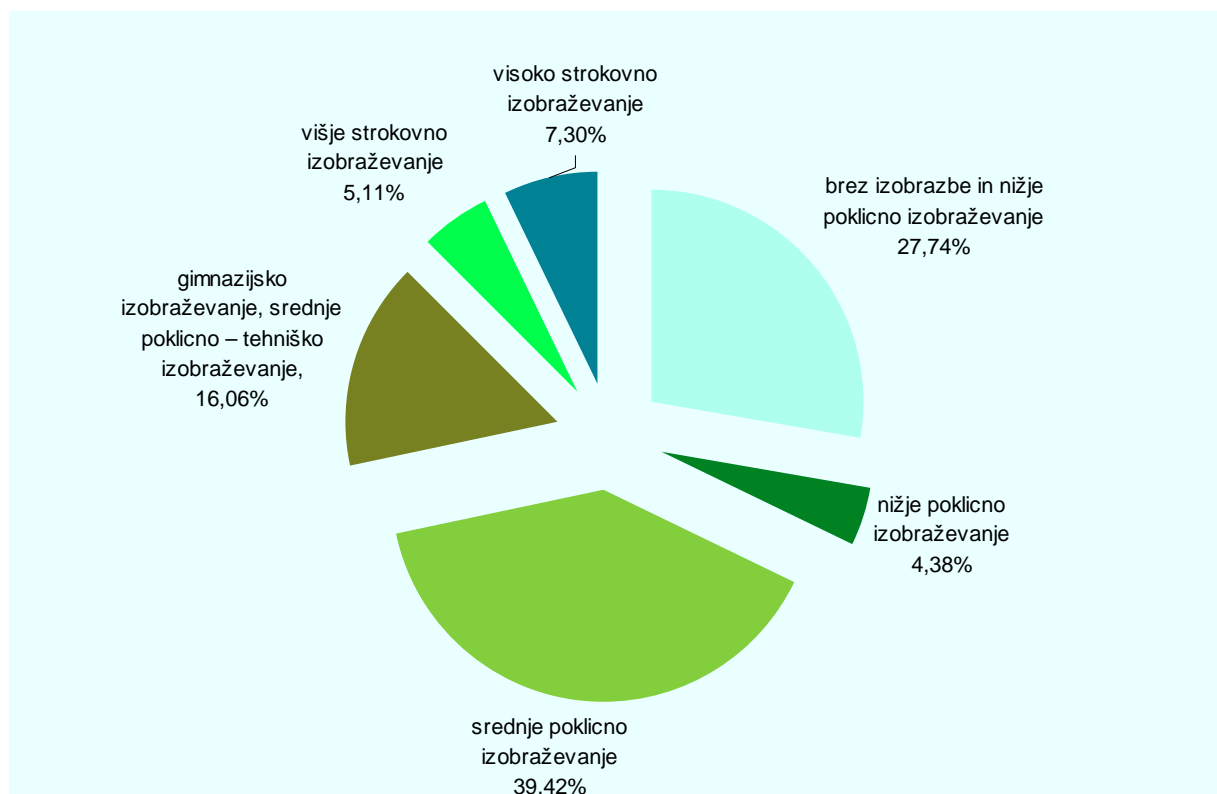
#### Starostna struktura zaposlenih

Starost zaposlenih	Število na dan 31.12.2008	Deleži na dan 31.12.2008	Število na dan 31.12.2007	Deleži na dan 31.12.2007
do 30	18	0,131	16	0,124
31-40	42	0,307	37	0,287
41-50	41	0,299	39	0,302
51-60	36	0,263	37	0,287
nad 60	0	0,000	0	0,000
<b>S K U P A J</b>	<b>137</b>	<b>1,000</b>	<b>129</b>	<b>1,000</b>

#### Stopnja izobrazbe

Stopnja izobrazbe	31.12.2008		31.12.2007	
	Število	Delež	Število	Delež
1, 2. brez izobrazbe in nižje poklicno izobraževanje	38	0,2774	39	0,3023
3. nižje poklicno izobraževanje	6	0,0438	1	0,0078
4. srednje poklicno izobraževanje	54	0,3942	57	0,4419
5. gimnazijsko izobraževanje, srednje poklicno – tehniško izobraževanje, srednje tehniško oz. drugo strokovno izobraževanje	22	0,1606	16	0,1240
6. višje strokovno izobraževanje	7	0,0511	7	0,0543
7. visoko strokovno izobraževanje	10	0,0730	9	0,0698
8. doktorat znanosti				
<b>S K U P A J</b>	<b>137</b>	<b>1,0000</b>	<b>129</b>	<b>1,0000</b>

## Struktura zaposlenih po izobrazbi v KOMUNALI Nova Gorica d.d. na dan 31.12.2008



Povprečna mesečna bruto plača na zaposlenega v letu 2008 po kolektivni pogodbi v podjetju je znašala 1.288,76 EUR.

Povprečna mesečna bruto plača na zaposlenega v Sloveniji v letu 2008 je znašala 1.391,41EUR, v dejavnosti O - Druge javne, skupne in osebne storitve pa 1.531,86 EUR, v dejavnosti ravnanja z odpadki 1.304,19 EUR, v dejavnosti O 90.021- zbiranje in odvoz odpadkov pa 1.283,54 EUR.

Podjetje plačuje zaposlenim od 1.1.2003 prispevek prostovoljnega dodatnega pokojninskega zavarovanja. V letu 2008 je izplačalo za 42.400,00 EUR premij.

V podjetju je bilo v letu 2008 zaposlenih delavcev po individualnih pogodbah:

na dan 01.01.2008	5
na dan 31.12.2008	5

V letu 2008 smo v podjetju Komunala Nova Gorica d.d. financirali udeležbo na seminarjih in izobraževanjih. Skupni znesek udeležbe delavcev na seminarjih je znašal 13.299,74 EUR.

## Stopnja izobrazbe na dan 31.12.2008

ST. IZOBRAZBE NA DAN 31.12.2008	1., 2.	3.	4.	5.	6.	7. visokošolska	7. univerzitetna	SKUPAJ
Enota								
Skupne službe	1		2	6	3		5	17
Delavnice			10	2				12
Zbiranje in odvoz odpadkov	10	4	18	2	2		1	37
Vzdrževanje objektov	6	1	14	4	1	1		27
Pogrebna služba	8		2					10
Vzdrževanje površin	11	1	7	5	1		1	26
Obdelava in odlaganje odpadkov	2		1	3		1	1	8
<b>S K U P A J</b>	<b>38</b>	<b>6</b>	<b>54</b>	<b>22</b>	<b>7</b>	<b>2</b>	<b>8</b>	<b>137</b>

## Stopnja izobrazbe na dan 31.12.2007

ST. IZOBRAZBE NA DAN 31.12.2007	1., 2.	3.	4.	5.	6.	7. visokošolska	7. univerzitetna	SKUPAJ
Enota								
Skupne službe			2	8	2	1	5	18
Delavnice			9	2				11
Zbiranje in odvoz odpadkov	11	1	16		2			30
Vzdrževanje objektov	6		17	2	1	1		27
Pogrebna služba	8		2					10
Vzdrževanje površin	12		8	4	1		1	26
Obdelava in odlaganje odpadkov	2		3		1		1	7
<b>S K U P A J</b>	<b>39</b>	<b>1</b>	<b>57</b>	<b>16</b>	<b>7</b>	<b>2</b>	<b>7</b>	<b>129</b>

## SKRB ZA ZAPOSLENE

Pomembne aktivnosti, s katerimi smo leta 2008 nadgrajevali zadovoljstvo in skrb za zaposlene, so:

- izboljševanje delovnega okolja zaposlenih
- tradicionalna letna komunaliada – srečanje komunalnih delavcev iz vse Slovenije
- podeljevanje solidarnostnih pomoči delavcem, ki jo potrebujejo
- podeljevanje jubilejnih nagrad za deset, dvajset in trideset let delovne dobe;
- novoletno srečanje zaposlenih in upokojencev družbe
- organizirano smučanje za zaposlene v sodelovanju sindikata in uprave podjetja.

## VARNOST IN ZDRAVJE ZAPOSLENIH

Skrb za zdravje zaposlenih je sestavni del politike družbe. Na področju varnosti in zdravja pri delu smo v letu 2008 namenjali največ pozornosti zmanjševanju tveganj za nastanek nezgod pri delu. Izvedli smo izobraževanja s področja varnosti pri delu, poleg tega pa so bile izvedene periodične aktivnosti od preventivnih zdravstvenih pregledov zaposlenih do pregledov strojev in naprav.

Žal se kljub temu število poškodb pri delu povečuje, zato jim bomo tudi v prihodnje namenjali še več pozornosti in dodatno izobraževali delavce. Kader v podjetju je v povprečju starejši, vendar prihajajo mladi, neizkušeni delavci. Prav za njih bo potrebno pripraviti izobraževanja, saj so poškodbe bolj prisotne pri kadrih, ki so v podjetju zaposleni manj kot 5 let.

## Poškodbe pri delu:

Pogostost poškodb pri delu je izračunana po spodnji formuli in po letih prikazana v tabeli:

$$\text{pogostost}_{\text{poškodb}} = \frac{\text{število}_{\text{vseh}_{\text{poškodb}}_{\text{v}}_{1}_{\text{letu}}_{\text{v}}_{\text{podjetju}}}{\text{povpreč}_{\text{število}}_{\text{vseh}}_{\text{delavcev}}_{\text{v}}_{\text{letu}}} * 100$$

	2008	2007	2006	2005
Poškodbe na delu	9	6	0	1
Poškodbe pri prihodu na delo	0	1	5	1
Skupaj	9	7	5	2
Povprečno število zaposlenih ((stanje na dan 31.12. + stanje na dan 1.1.)/2)	133	130	129,5	128,5
Pogostost poškodb	6,77	5,38	3,86	1,56

## POVEZANE OSEBE

Bruto prejemki članov nadzornega sveta v letu 2008 so znašali 6.991,80 EUR.

Družba nima nobenih terjatev do članov nadzornega sveta v zvezi z danimi poroštvi, krediti, prav tako nimajo člani nadzornega sveta terjatev do družbe zaradi neizpolnjevanja njenih obveznosti.

V letu 2008 so člani uprave in zaposleni po individualnih pogodbah prejeli za 316.790,64 EUR prejemkov (bruto plače).

### Prejemki v letu 2008

Kategorija zaposlenih	Bruto prejemki (V EUR)
Nadzorni svet	6.991,80
Zaposleni po individualnih pogodbah	316.790,64
<b>S K U P A J</b>	<b>323.782,44</b>

Prejemki uprave in zaposlenih po individualnih pogodbah se nanašajo v celoti na redne plače.

Družba nima nobenih terjatev do uprave družbe ali do zaposlenih po individualni pogodbi v zvezi z danimi poroštvi, krediti, prav tako nimajo ne uprava - direktor ali delavci po individualnih pogodbah terjatev do družbe zaradi neizpolnjevanja obveznosti.

## UPORABA BILANČNEGA DOBIČKA

Delničarji družbe so na 17. redni skupščini dne 23.6.2008 odločili o uporabi bilančnega dobička za leto 2008. Bilančni dobiček za leto 2008, ki znaša 2.103.385,57 EUR in je sestavljen iz čistega poslovnega izida poslovnega leta 2008 v znesku 357.850,14 EUR ter prenesenega čistega dobička iz prejšnjih let v znesku 1.745.535,43 EUR se uporabi:

- a) Za dividende delničarjem, ki so na dan skupščine vpisani v delniško knjigo kot imetniki delnic v centralnem registru vrednostnih papirjev s pravico do dividende se razdeli 173.640,50 EUR iz prenesenega čistega dobička iz leta 2001;
- b) Dividenda na delnico (bruto) znaša 1,10 EUR in se ne razdeli za 11.374 lastnih delnic;
- c) Dividende se izplačajo upravičencem v roku 31 dni od sprejetja tega sklepa na skupščini.
- d) O uporabi preostalega bilančnega dobička v znesku 1.929.745,07 EUR bo odločano na skupščini v naslednjih poslovnih letih (preneseni dobiček).

## STIKI S KOMUNALO

Tel. NC.: +386 5 33 55 300  
Fax + 386 5 33 55 311  
info@komunala-ng.si

### Direktor

Andrej Miška, univ. dipl. inž. grad.  
andrej.miska@komunala-ng.si

### Vodja poslovne enote zbiranje in odvoz, obdelava in odlaganje odpadkov

Dario Rolih, univ. dipl. inž. geotehnolog.  
dario.rolih@komunala-ng.si  
cerong@komunala-ng.si  
rzo@komunala-ng.si

### Vodja finančno računovodskega oddelka

Franc Mohorko, univ. dipl. oec.  
franc.mohorko@komunala-ng.si  
finance@komunala-ng.si

### Vodja delovne enote vzdrževanje objektov

Branko Pirc, inž. grad.  
branko.pirc@komunala-ng.si  
gradnje@komunala-ng.si

### Vodja delovne enote vzdrževanje površin

Silva Jug Bergant, univ. dipl. inž. agron.  
silva.jug.bergant@komunala-ng.si  
urejajanje-povrsin@komunala-ng.si

### Delovna enota pogrebna služba

Silvan Laznik  
pogrebna@komunala-ng.si

### Delovna enota delavnice

Janko Škarabot  
janko.skarabot@komunala-ng.si



## Kontaktne telefonske številke

Tel. NC	+ 386 5 33 55 300
Telefax	+ 386 5 33 55 311
Cvetličarna	+ 386 5 33 55 321
Pogrebna služba	+ 386 5 33 55 333
Odlagališče odpadkov Stara Gora	+ 386 5 33 30 130
Smetarina	+ 386 5 33 55 322 + 386 5 33 55 332 + 386 5 33 55 318 + 386 5 33 55 331 + 386 5 33 55 330
Računovodstvo	+ 386 5 33 55 325 + 386 5 33 55 326 + 386 5 33 55 328 + 386 5 33 55 334
Delavnice	+ 386 5 33 55 313

## RAČUNOVODSKO POROČILO

## IZKAZ POSLOVNEGA IZIDA

vrednost v EUR

Zap. št.	POSTAVKA	2008	2007	Indeks (08/07)
1.	<b>Čisti prihodki od prodaje</b>	6.237.092	6.254.875	99,72
	Prihodki od storitev	5.785.232	5.822.171	99,37
	Prihodki od prodanega blaga in materiala	451.860	432.704	104,43
2.	<b>Sprememba vred. zalog proizv. in nedok. proiz.</b>	-41	-4.532	
3.	<b>Usredstveni lastni proizvodi in lastne storitve</b>	115.655	19.503	593,01
4.	<b>Drugi poslovni prihodki (s prevrednotovalnimi poslov. prih.)</b>	16.635	4.829	344,48
5.	<b>Stroški blaga, materiala in storitev</b>	2.467.675	2.611.112	94,51
a)	Nabavna vrednost prodanih blaga in materiala ter stroški porabljenega materiala	1.276.822	1.258.517	101,45
b)	Stroški storitev	1.190.853	1.352.595	88,04
6.	<b>Stroški dela</b>	3.030.841	2.826.440	107,23
a)	Stroški plač	2.325.588	2.150.511	108,14
b)	Stroški socialnih zavarovanj	473.002	462.324	102,31
	od tega: dodatno pokojninsko zavarovanje	42.046	39.262	107,09
c)	Drugi stroški dela	232.251	213.605	108,73
7.	<b>Odpisi vrednosti</b>	471.856	593.730	79,47
a)	Amortizacija	463.116	465.924	99,40
b)	Prevrednotovalni poslovni odhodki pri neopredmetenih sredstvih in opredmetenih osnovnih sredstvih	1.603	1.601	100,12
c)	Prevrednotovalni poslovni odhodki pri obratnih sredstvih	7.137	126.205	5,66
8.	<b>Drugi poslovni odhodki</b>	76.218	49.237	154,80
9.	<b>Finančni prihodki iz deležev</b>	29.131	31.351	92,92
c)	Finančni prihodki iz deležev v drugih družbah	29.131	17.085	170,51
č)	Finančni prihodki iz drugih naložb	0	14.266	0,00
10.	<b>Finančni prihodki iz danih posojil</b>	85.648	69.485	123,26
b)	Finančni prihodki iz posojil, danih drugim	85.648	69.485	123,26
11.	<b>Finančni prihodki iz poslovnih terjatev</b>	10.798	16.329	66,13
b)	Finančni prihodki iz poslovnih terjatev do drugih	10.798	16.329	66,13
12.	<b>Finančni odhodki iz oslabitve in odpisov finančnih naložb</b>	13.114	0	
13.	<b>Finančni odhodki iz finančnih obveznosti</b>	187	400	46,75
č)	Finančni odhodki iz drugih finančnih obveznosti	187	400	46,75
15.	<b>Drugi prihodki</b>	54.914	87.275	62,92
16.	<b>Drugi odhodki</b>	39.422	32.513	121,25
XX.	<b>Poslovni izid pred obdavčitvijo</b>	450.519	365.683	123,20
17.	<b>Davek iz dobička</b>	94.809	100.146	94,67
18.	<b>Odloženi davki</b>	-2.140	5.049	-42,38
19.	<b>Čisti poslovni izid obračunskega obdobja (1+2+3+4-5-6-7-8+9+10+11-12-13+15-16-17-18)</b>	357.850	260.488	137,38

PRILOGA K IZKAZU POSLOVNEGA IZIDA ZA LETO 2008:

RAZČLENITEV STROŠKOV PO FUNKCIONALNIH SKUPINAH  
za obdobje 01. 01. 2008 do 31. 12. 2008

		vrednost v EUR	
		2008	2007
1.	Vrednost prodanih poslovnih učinkov	4.408.661	4.437.421
2.	Stroški prodanja	879.591	882.516
3.	Stroški splošnih dejavnosti (nabave in uprave)	758.338	760.582
SKUPAJ		6.046.590	6.080.519

# BILANCA STANJA

(v EUR)

Z. št.	POSTAVKA	31.12.2008	31.12.2007	Indeks (08/07)
	<b>SREDSTVA</b>	<b>16.842.578</b>	<b>17.137.769</b>	<b>98,28</b>
<b>A.</b>	<b>DOLGOROČNA SREDSTVA</b>	<b>13.210.019</b>	<b>13.794.922</b>	<b>95,76</b>
<i>I.</i>	<b>Neopredmetena sredstva in dolgoročne aktivne časovne razmejitve</b>	<b>17.578</b>	<b>28.755</b>	<b>61,13</b>
1.	<i>Dolgoročne premoženjske pravice</i>	<b>17.578</b>	<b>28.755</b>	<b>61,13</b>
<i>II.</i>	<b>Opredmetena osnovna sredstva</b>	<b>12.211.658</b>	<b>12.008.593</b>	<b>101,69</b>
	II.1. Opredmetena osnovna sredstva Komunale	<b>1.832.569</b>	<b>2.077.375</b>	<b>88,22</b>
	II.2. Javna opredmetena osnovna sredstva	<b>10.379.089</b>	<b>9.931.218</b>	<b>104,51</b>
1.	<i>Zemljišča in zgradbe</i>	<b>11.101.852</b>	<b>8.893.333</b>	<b>124,83</b>
	1.1. Zemljišča in zgradbe Komunale	<b>871.789</b>	<b>907.372</b>	<b>96,08</b>
	1.2. Javna komunalna zemljišča in zgradbe	<b>10.230.063</b>	<b>7.985.961</b>	<b>128,10</b>
a)	<i>Zemljišča</i>	<b>2.125.902</b>	<b>2.028.821</b>	<b>104,79</b>
	a.1) - Zemljišča Komunale	<b>307.869</b>	<b>307.869</b>	<b>100,00</b>
	a.2) - Javna komunalna zemljišča	<b>1.818.033</b>	<b>1.720.952</b>	<b>105,64</b>
b)	<i>Zgradbe</i>	<b>8.975.950</b>	<b>6.864.512</b>	<b>130,76</b>
	b.1) - Zgradbe Komunale	<b>563.920</b>	<b>599.503</b>	<b>94,06</b>
	b.2) - Javne komunalne zgradbe (objekti)	<b>8.412.030</b>	<b>6.265.009</b>	<b>134,27</b>
2.	<i>Proizvajalne naprave in stroji</i>	<b>918.189</b>	<b>1.148.054</b>	<b>79,98</b>
	2.1 - Proizvajalne naprave in stroji Komunale	<b>883.329</b>	<b>1.080.796</b>	<b>81,73</b>
	2.2. - Javne proizvodne naprave in stroji	<b>34.860</b>	<b>67.258</b>	<b>51,83</b>
3.	<i>Druge naprave in oprema</i>	<b>76.169</b>	<b>86.925</b>	<b>87,63</b>
4.	<i>Opredmetena osnovna sredstva, ki se pridobivajo</i>	<b>114.166</b>	<b>1.878.999</b>	<b>6,08</b>
4.1.	Osnovna sredstva, ki se pridobivajo od Komunale	<b>0</b>	<b>1.000</b>	
	a) Opredm. osnov. sred. v gradnji in izdelava Komunale	<b>0</b>	<b>0</b>	
	b) Predujmi za pridobitev opredm. osnovnih sredstev	<b>0</b>	<b>1.000</b>	
4.2.	Javna osnovna sredstva, ki se pridobivajo	<b>114.166</b>	<b>1.877.999</b>	<b>6,08</b>
6.	<i>Večletni nasadi</i>	<b>1.282</b>	<b>1.282</b>	<b>100,00</b>
<b>IV.</b>	<b>Dolgoročne finančne naložbe</b>	<b>878.339</b>	<b>1.686.194</b>	<b>52,09</b>
1.	Dolgoročne finančne naložbe, razen posojil	<b>870.158</b>	<b>1.677.865</b>	<b>51,86</b>
	c) <i>Druge delnice in deleži</i>	<b>169.813</b>	<b>514.533</b>	<b>33,00</b>
	č) <i>Druge dolgoročne finančne naložbe</i>	<b>700.345</b>	<b>1.163.332</b>	<b>60,20</b>
2.	<i>Dolgoročna posojila</i>	<b>8.181</b>	<b>8.329</b>	<b>98,22</b>
	b) <i>Dolgoročna posojila drugim</i>	<b>8.181</b>	<b>8.329</b>	<b>98,22</b>
<b>V.</b>	<b>Dolgoročne poslovne terjatve</b>	<b>20.865</b>	<b>20.865</b>	<b>100,00</b>
3.	Dolgoročne poslovne terjatve do drugih	<b>20.865</b>	<b>20.865</b>	<b>100,00</b>
<b>VI.</b>	<b>Odložene terjatve za davek</b>	<b>81.579</b>	<b>50.515</b>	<b>161,49</b>

(v EUR)

Z. št.	POSTAVKA	31.12.2008	31.12.2007	Indeks (08/07)
B.	<b>KRATKOROČNA SREDSTVA</b>	3.632.559	3.342.847	108,67
II.	<i>Zaloge</i>	147.671	146.020	101,13
1.	<i>Material</i>	78.413	76.290	102,78
3.	<i>Proizvodi in trgovsko blago</i>	69.258	69.399	99,80
4.	<i>Predujmi za zaloge</i>	0	331	0,00
III.	<b>Kratkoročne finančne naložbe</b>	1.577.683	1.179.230	134,00
2.	Kratkoročna posojila	1.577.683	1.179.230	133,79
b)	<i>Kratkoročna posojila drugim</i>	1.577.683	1.179.230	133,79
IV.	<b>Kratkoročne poslovne terjatve</b>	1.454.229	1.793.626	81,08
1.	Kratkoročne poslovne terjatve do kupcev	1.416.492	1.768.221	80,11
3.	Kratkoročne poslovne terjatve do drugih	37.737	25.405	148,54
V.	<i>Denarna sredstva</i>	452.976	223.971	202,25

(v EUR)

Z. št.	POSTAVKA	31.12.2008	31.12.2007	Indeks (08/07)
	<b>OBVEZNOSTI DO VIROV SREDSTEV</b>	<b>16.842.578</b>	<b>17.137.769</b>	<b>98,28</b>
A.	<b>KAPITAL</b>	<b>4.079.739</b>	<b>4.523.169</b>	<b>90,20</b>
I.	<i>Vpoklicani kapital</i>	<i>705.685</i>	<i>706.180</i>	<i>99,93</i>
1.	Osnovni kapital	705.685	706.180	99,93
II.	<i>Kapitalske rezerve</i>	<i>1.053.445</i>	<i>1.052.950</i>	<i>100,05</i>
III.	<b>Rezerve iz dobička</b>	<b>261.140</b>	<b>261.140</b>	<b>100,00</b>
1.	Zakonske rezerve	70.618	70.618	100,00
2.	Rezerve za lastne delnice in lastne poslov. deleže	145.270	145.270	100,00
3.	Lastne delnice in lastni poslovni deleži	-145.270	-145.270	100,00
4.	Druge rezerve iz dobička	190.522	190.522	100,00
IV.	<i>Presežek iz prevrednotenja</i>	<i>-43.916</i>	<i>583.613</i>	<i>-7,52</i>
V.	<b>Preneseni čisti poslovni izid</b>	<b>1.745.535</b>	<b>1.671.874</b>	<b>104,41</b>
VI.	<b>Čisti poslovni izid poslovnega leta</b>	<b>357.850</b>	<b>247.412</b>	<b>144,64</b>
B.	<b>REZERVACIJE IN DOLGOROČNE PASIVNE ČASOVNE RAZMEJITVE</b>	<b>250.734</b>	<b>236.091</b>	<b>106,20</b>
1.	Rezervacije za pokojnine in podobne obveznosti	250.734	236.091	106,20
C.	<b>DOLGOROČNE OBVEZNOSTI</b>	<b>10.418.479</b>	<b>10.095.828</b>	<b>103,20</b>
II.	<b>Dolgoročne poslovne obveznosti</b>	<b>10.379.089</b>	<b>9.931.218</b>	<b>104,51</b>
5.	Druge dolgoročne poslovne obveznosti	10.379.089	9.931.218	104,51
	Dolgoroč. obvezn. za sredstva v upravljanju	10.379.089	9.931.218	104,51
III.	<i>Odložene obveznosti za davek</i>	<i>39.390</i>	<i>164.610</i>	<i>23,93</i>
Č.	<b>KRATKOROČNE OBVEZNOSTI</b>	<b>2.092.626</b>	<b>2.210.591</b>	<b>94,66</b>
III.	<b>Kratkoročne poslovne obveznosti</b>	<b>2.092.626</b>	<b>2.210.591</b>	<b>94,66</b>
2.	Kratkoročne poslovne obveznosti do dobaviteljev	315.202	383.289	82,24
4.	Kratkoroč. poslov. obvezn. na podlagi predujmov	1.401	93	1.506,45
5.	Druge kratkoročne poslovne obveznosti	1.776.023	1.827.209	97,20
D.	<b>KRATKOROČNE PASIVNE ČASOVNE RAZMEJITVE</b>	<b>1.000</b>	<b>72.090</b>	<b>1,39</b>
	<b>ZUNAJBILANČNA EVIDENCA</b>	<b>36.836</b>	<b>73.086</b>	<b>50,40</b>
1.	Izdane menice za garancije	36.836	73.086	50,40

## IZKAZ DENARNIH TOKOV

		vrednost v EUR	
Zap. št.	POSTAVKA	2008	2007
<b>A.</b>	<b>Denarni tokovi pri poslovanju</b>		
<b>a)</b>	<b>Čisti poslovni izid</b>		
	Poslovni izid pred obdavčitvijo	450.519	365.683
	Davki iz dobička in drugi davki, ki niso zajeti v poslovnih odhodkih	-92.669	-105.195
		<b>357.850</b>	260.488
<b>b)</b>	<b>Prilagoditve za</b>		
	amortizacijo (+)	463.116	465.924
	prevrednotovalne poslovne prihodke (-)	0	0
	prevrednotovalne poslovne odhodke (+)	8.740	127.806
	finančne prihodke brez finančnih prihodkov iz poslovnih terjatev (-)	-114.779	-86.570
	finančne odhodke brez finančnih odhodkov iz poslovnih obveznosti (+)	13.301	400
		<b>370.378</b>	507.560
	<b>Spremembe čistih obratnih sredstev (in časovnih razmejitev, rezervacij ter odloženih terjatev in obveznosti za davek)</b>		
<b>c)</b>	<b>poslovnih postavk bilance stanja</b>		
	Začetne manj končne poslovne terjatve	332.260	-444.916
	Začetne manj končne odložene terjatve za davek	-2.140	-5.049
	Začetne manj končne zaloge	-1.651	14.161
	Končni manj začetni poslovni dolgovi	-117.965	15.030
	Končne manj začetne pasivne časovne razmejitve in rezervacije	-56.447	-79.929
		<b>154.057</b>	-500.703
<b>č)</b>	<b>Prebitek prejemkov pri poslovanju (a+b+c)</b>	<b>882.285</b>	267.345
<b>B.</b>	<b>Denarni tokovi pri naložbenju</b>		
<b>a)</b>	<b>Prejemki pri naložbenju</b>		
	Prejemki od dobljenih obresti in deležev v dobičku drugih, ki se nanašajo na naložbenje	114.779	83.915
	Prejemki od odtujitve opredmetenih osnovnih sredstev	25.033	2.843
	Prejemki od odtujitve kratkoročnih finančnih naložb	0	553.115
		<b>139.812</b>	639.873
<b>b)</b>	<b>Izdatki pri naložbenju</b>		
	Izdatki za pridobitev neopredmetenih sredstev	-875	-20.954
	Izdatki za pridobitev opredmetenih osnovnih sredstev	-219.825	-541.936
	Izdatki za pridobitev dolgoročnih finančnih naložb	0	-60.753
	Izdatki za pridobitev kratkoročnih finančnih naložb	-398.454	0
		<b>-619.154</b>	-623.643
<b>c)</b>	<b>Prebitek izdatkov pri naložbenju (a + b)</b>	<b>-479.342</b>	16.230
<b>C.</b>			
<b>b)</b>	<b>Izdatki pri financiranju</b>		
	Izdatki za dane obresti, ki se nanašajo na financiranje	-187	-400
	Izdatki za izplačila dividend in drugih deležev v dobičku	-173.751	-158.422
	Plačilo obveznosti po odločbi DURS iz prenesenega dobička	0	-53.543
		<b>-173.938</b>	-212.365
<b>c)</b>	<b>Prebitek izdatkov pri financiranju (b + a)</b>	<b>-173.938</b>	-212.365
<b>Č.</b>	<b>Končno stanje denarnih sredstev in njihovih ustreznikov</b>	<b>452.976</b>	223.971
<b>x)</b>	<b>Denarni izid v obdobju (seštevek prebitkov Ac, Bc in Cc)</b>	<b>229.005</b>	71.210
<b>(+)</b>			
<b>y)</b>	<b>Začetno stanje denarnih sredstev</b>	<b>223.971</b>	152.761



IZKAZ GIBANJA KAPITALA za leto 2008

IZKAZ GIBANJA KAPITALA	vrednost v EUR									
	Osnovni kapital	Kapitalske rezerve	Zakonske rezerve	Rezerve za lastne delnice	Lastne delnice	Druge rezerve iz dobička	Presežek iz prevrednotenja	Preneseni čisti dobiček	Čisti dobiček poslovnega leta	Skupaj kapital
<i>A. Stanje 01. 01. 2008</i>	706.180	1.052.950	70.618	145.271	-145.271	190.522	583.613	1.671.874	247.412	4.523.169
<i>B. Premiki v kapital</i>									357.850	357.850
a) Vnos čistega poslovnega izida poslovnega leta 2008									357.850	357.850
<i>C. Premiki v kapitalu</i>	-495	495						247.412	-247.412	0
d) Zaokrožitve v EUR - po Statutu	-495	495								
f) Prerazporeditev čistega dobička leta 2007 na preneseni dobiček								247.412	-247.412	0
<i>Č. Premiki iz kapitala</i>							-627.529	-173.751		-801.280
a) Izplačilo dividend za leto 2007								-173.751		-173.751
c) Zmanjšanje zaradi oslabilve finančnih naložb							-627.529			-627.529
<i>D. Stanje 31. 12. 2008</i>	705.685	1.053.445	70.618	145.271	-145.271	190.522	-43.916	1.745.535	357.850	4.079.739
<b>BILANČNI DOBIČEK 2008</b>								1.745.535	357.850	2.103.385

## IZKAZ GIBANJA KAPITALA za leto 2007

IZKAZ GIBANJA KAPITALA	vrednost v EUR									
	Osnovni kapital	Kapitalske rezerve	Zakonske rezerve	Rezerve za lastne delnice	Lastne delnice	Druge rezerve iz dobička	Presežek iz prevredno tenja	Preneseni čisti dobiček	Čisti dobiček poslovnega leta	Skupaj Kapital
<b>A. Stanje 01. 01. 2007</b>	706.180	1.052.950	70.618	132.195	-132.195	190.522	164.529	1.532.756	351.083	4.068.638
<b>B. Premiki v kapital</b>					-13.076		419.084		260.488	666.496
a) Vnos čistega poslovnega izida poslovnega leta 2007									260.488	260.488
c) Presežek iz prevrednotenja dolgoročnih finančnih naložb							419.084			419.084
g) Nakup lastnih delnic					-13.076					-13.076
<b>C. Premiki v kapitalu</b>				13.076				351.083	-364.159	0
a) Prerazporeditev čistega dobička po sklepu uprave in nadz. Sveta				13.076					-13.076	0
f) Prerazporeditev čistega dobička leta 2006 na preneseni dobiček								351.083	-351.083	0
<b>Č. Premiki iz kapitala</b>								-211.965		-211.965
a) Izplačilo dividend za leto 2006								-158.422		-158.422
d) Druga zmanjšanja sestavin kapitala								-53.543		-53.543
<b>D. Stanje 31. 12. 2007</b>	706.180	1.052.950	70.618	145.271	-145.271	190.522	583.613	1.671.874	247.412	4.523.169
<b>BILANČNI DOBIČEK 2007</b>								1.671.874	247.412	1.919.286

## NAČELA SESTAVLJANJA RAČUNOVODSKIH IZKAZOV

Letni računovodski izkazi družbe so bilanca stanja na dan 31.12.2008, izkaz poslovnega izida, izkaz denarnih tokov in izkaz gibanja kapitala za leto 2008. Sestavljeni so skladno z računovodskimi in poročevalskimi zahtevami SRS (2006), pojasnili Slovenskega inštituta za revizijo in določili Zakona o gospodarskih družbah.

Pri sestavljanju sta upoštevani predpostavki **nastanka poslovnih dogodkov in časovne neomejenosti** delovanja. Kakovostne značilnosti izkazov in s tem tudi celotnega računovodenja so razumljivost, ustreznost, zanesljivost in primerljivost.

*Bilanca stanja družbe* je razčlenjena skladno z določili za razčlenjevanje za velika in srednja podjetja.

Podlaga za izdelavo bilance stanja na dan 31. 12. 2008 so podatki iz glavne knjige podjetja, ki temeljijo na vknjižbah na osnovi verodostojnih listin: pogodbah, fakturah, potrjenih izpisih stanj, odločbah upravnih organov, popisu sredstev in virov sredstev na zadnji dan poslovnega leta.

*Izkaz poslovnega izida* ima obliko stopenjskega zaporednega izkaza in je sestavljen po I. različici, zato je v prilogi k izkazu poslovnega izida za leto 2008 razkrita razčlenitev stroškov po funkcionalnih skupinah.

Izkaz denarnih tokov je sestavljen po različici II SRS 26 (2006). Podatki za sestavo izkaza denarnih tokov izhajajo iz bilance stanja, izkaza poslovnega izida, izkaza gibanja kapitala ter iz analitičnih knjigovodskih evidenc za leto 2008.

*Izkaz gibanja kapitala* ima obliko sestavljene preglednice sprememb vseh sestavin kapitala po vrstah spremembe.

Podjetje vodi v skladu s pogodbo z Mestno občino Nova Gorica in Občino Šempeter - Vrtojba v svojih poslovnih knjigah javne komunalne objekte in naprave, ki so v lasti občin in jih v bilanci stanja izkazuje ločeno med opredmetenimi osnovnimi sredstvi in med dolgoročnimi obveznostmi do občin kot virom teh sredstev v upravljanju.

Podrobnejša pojasnila podajamo v nadaljevanju pri razkritjih posameznih postavk v bilanci stanja in dodatnih razkritjih po SRS - 35.

## RAČUNOVODSKE USMERITVE

Pri izkazovanju in vrednotenju posameznih bilančnih postavk so bila uporabljena določila standardov, le pri vrednotenju postavk, pri katerih standardi dajejo možnost izbire med različnimi dovoljenimi načini vrednotenja, je družba uporabila posebne računovodske usmeritve družbe navedene v razkritjih, ki sledijo.

### OPREDMETENA OSNOVNA SREDSTVA

Opredmetena osnovna sredstva zajemajo zemljišča, zgradbe, proizvodjalno opremo ter drugo opremo. Opredmeteno osnovno sredstvo, ki izpolnjuje pogoje za priznanje, ovrednoti podjetje ob priznanju po nabavni vrednosti, ki jo sestavljajo: nakupna cena, uvozne in nevračljive nakupne dajatve ter stroški, ki jih je mogoče pripisati neposredno njegovi usposobitvi za nameravano uporabo, zlasti stroški dovoza in namestitve ter tisti davek na dodano vrednost, ki se ne povrne. Od nakupne cene se odštejejo vsi trgovinski in drugi popusti. Nabavno vrednost opredmetenega osnovnega sredstva, zgrajenega ali izdelanega v podjetju, tvorijo stroški, ki jih povzroči njegova zgraditev ali izdelava in posredni stroški njegove zgraditve ali izdelave, ki mu jih je mogoče pripisati. Nabavna vrednost takšnega opredmetenega osnovnega sredstva ne more biti večja od tržne nabavne vrednosti.

Opredmetena osnovna sredstva, katerih doba uporabnosti je daljša od enega leta in katerih posamična nabavna vrednost ne presega 500 evrov, se izkazujejo kot drobni inventar v okviru opredmetenih osnovnih sredstev ali kot drobni inventar v okviru materiala. Če se razporedijo med drobni inventar v okviru materiala, se ob prenosu v uporabo 100 - odstotno odpišejo.

Stroški, ki nastanejo v zvezi z opredmetenim osnovnim sredstvom, povečujejo njegovo nabavno vrednost, če povečujejo njegove prihodnje koristi s prvotno ocenjenimi; pri tem stroški, ki omogočajo podaljšanje dobe koristnosti opredmetenega osnovnega sredstva, najprej zmanjšajo do takrat obračunani amortizacijski popravek njegove vrednosti. S podaljšanjem dobe koristnosti opredmetenega osnovnega sredstva je mišljeno podaljšanje prvotno opredeljene dobe, v kateri se opredmeteno osnovno sredstvo amortizira.

Po priznanju se opredmetena osnovna sredstva merijo po modelu nabavne vrednosti. Amortizirajo se posamično po **metodi enakomernega časovnega amortiziranja** in z uporabo sledečih amortizacijskih stopenj:

Opredmetena osnovna sredstva	Amortizacijska stopnja v %
- gradbeni objekti	4,0 – 8,0
- proizvodjalna oprema	12,5 - 20,0
- prevozna sredstva in mehanizacija	12,5 – 20,0
- računalniška oprema	25,0 – 33,0
- druga oprema in drobni inventar	25,0 – 33,3

Opredmeteno osnovno sredstvo se začne amortizirati prvi dan naslednjega meseca potem, ko se je začelo uporabljati za opravljanje dejavnosti, za katero je namenjeno.

### NALOŽBENE NEPREMIČNINE

Družba ne poseduje naložbenih nepremičnin; v kolikor jih bo imela, jih bo ob začetnem priznanju vrednotila po nabavni vrednosti, ki jo sestavlja nakupna cena in stroški, ki jih je mogoče pripisati neposredno nakupu. Po priznanju jih bo vrednotila po modelu nabavne vrednosti in amortizirala kot osnovna sredstva.

## FINANČNE NALOŽBE

Finančne naložbe so naložbe v kapital in v dolgove drugih podjetij ter v kupljene obveznice. Izkazujejo se kot dolgoročne in kratkoročne finančne naložbe. Ob začetnem pripoznanju se izmerijo po pošteni vrednosti na datum trgovanja, povečani za stroške posla, ki izhajajo neposredno iz nakupa. Po začetnem pripoznanju se glede na razvrstitev v skupino, merijo:

- finančne naložbe v posesti do zapadlosti v plačilo in posojila **po odplačni vrednosti**,
- za prodajo razpoložljiva finančna sredstva po pošteni vrednosti ali po nabavni vrednosti.

Naložbe v podjetja z nepomembnimi deleži do 20 % in v neprofitne institucije se merijo po nabavni vrednosti. **Naložbe v banke, zavarovalnice in večja podjetja s pomembnimi deleži do 20 %** se merijo po pošteni vrednosti preko presežka iz prevrednotenja.

Izguba, ki je posledica trajne oslabilve finančnega sredstva in ne le kratkoročnega padca poštene vrednosti, se pripozna kot finančni odhodek.

Dolgoročna posojila, ki zapadejo v plačilo v letu dni, se v bilanci stanja izkazujejo kot kratkoročna.

## ZALOGE

**Količinska enota zaloge materiala, drobnega inventarja in trgovskega blaga se ob začetnem pripoznanju izvirno vrednoti po nabavni ceni**, ki jo sestavljajo nakupna cena, uvozne in druge nevračljive nakupne dajatve ter neposredni stroški nabave.

## TERJATVE

Terjatve vseh vrst se ob začetnem pripoznanju izkazujejo v zneskih, ki izhajajo iz ustreznih listin, ob predpostavki, da bodo poplačane. Po začetnem pripoznanju se merijo **po odplačni vrednosti**. Terjatve, za katere se domneva, da ne bodo poravnane oz. ne bodo poravnane v celotnem znesku, se štejejo kot dvomljive; če se zaradi njih začne sodni, stečajni in likvidacijski postopek ali prisilna poravnava, pa kot sporne.

Za terjatve, za katere so bila opravljena vsa dejanja za poplačilo dolga in zanje obstajajo nepristranski dokazi, da ne bodo poplačljive, družba oblikuje 100 % popravke vrednosti posamično po presoji in sicer za dvomljive in sporne terjatve ter vse terjatve, starejše od 1 leta po zapadlosti.

## KAPITAL

Celotni kapital izraža lastniško financiranje družbe in pomeni njeno obveznost do lastnikov. Opremljen je z zneski, ki so jih vložili lastniki ter z zneski, ki so se pojavili pri poslovanju in pripadajo lastnikom. Celotni kapital sestavljajo vpoklicani kapital, kapitalske rezerve, rezerve iz dobička, preneseni čisti dobiček iz prejšnjih let, presežek iz prevrednotenja in prehodno še ne razdeljeni čisti dobiček.

## REZERVACIJE IN DOLGOROČNE PASIVNE ČASOVNE RAZMEJITVE

Družba je v skladu z zakonskimi predpisi, podjetniško pogodbo in internim pravilnikom zavezana k plačilu jubilejnih nagrad zaposlencem ter odpravnin ob njihovi upokojitvi, za kar so oblikovane dolgoročne rezervacije. Druge pokojninske obveznosti ne obstajajo.

Rezervacije so oblikovane v višini ocenjenih bodočih izplačil za odpravnine in jubilejne nagrade, diskontirane na dan bilance stanja. Izračun je bil narejen za vsakega zaposlenega tako, da je upošteval stroške odpravnin

ob upokojitvi ter stroške vseh pričakovanih jubilejnih nagrad do upokojitve. Izračun je pripravil pooblaščen aktuar.

Rezervacije za jubilejne nagrade in odpravnine ob upokojitvi imajo naravo vnaprej vračunanih stroškov. Namenjene so pokrivanju pričakovanih obveznosti na podlagi obvezujočih preteklih dohodkov zaposlenih. Neposredno se zmanjšujejo za dejansko nastale stroške, za pokrivanje katerih so bile oblikovane.

## DOLGOVI

Dolgovi se razvrščajo na finančne in poslovne, glede na zapadlost pa na dolgoročne in kratkoročne. Finančni dolgovi so dobljena posojila na podlagi posojilnih pogodb ter obresti iz posojil. Poslovni dolgovi so dobaviteljski krediti za kupljeno blago ali storitve, obveznosti do kupcev za dobljene predujme, obveznosti do zaposlencev za opravljeno delo in obveznosti do države iz naslova davkov. Dolgoročni dolgovi, ki zapadejo v plačilo v letu dni, se v bilanci stanja izkazujejo kot kratkoročni.

Dolgovi se ob začetnem pripoznanju ovrednotijo z zneski, ki izhajajo iz ustreznih listin o njihovem nastanku. Dolgoročni finančni dolgovi se povečujejo za pripisane obresti in zmanjšujejo za odplačane zneske. Stroški izposojanja so finančni odhodki. Po začetnem pripoznanju se praviloma merijo po odplačni vrednosti po metodi efektivnih obresti. Dolgovi, pri katerih se dogovorjena oz. pogodbeni obrestna mera ne razlikuje pomembno od efektivne obrestne mere, se v bilanci stanja izkažejo po začetni pripoznani vrednosti, zmanjšani za odplačilo.

## PRIHODKI IN ODHODKI

Podlaga in usmeritve za pripravo izkaza poslovnega izida so določila Slovenskih računovodskih standardov, zlasti določila glede pripoznavanja, računovodskega merjenja ter prevrednotovanja prihodkov in odhodkov. Pomembne posle oziroma pomembne poslovne dogodke, ki enkratno ali izredno vplivajo na izkaz poslovnega izida, podjetje prikaže posebej v okviru razkritij posameznih postavk v izkazu poslovnega izida, v kolikor vpliva posamezen posel oz. poslovni dogodek najmanj v višini 1 % prihodkov od poslovanja (za postavke prihodkov) oziroma v višini 1 % vrednosti odhodkov od poslovanja (za postavke odhodkov).

### POSLOVNI PRIHODKI IN ODHODKI

Poslovne prihodke sestavljajo prihodki od prodaje storitev, blaga in materiala. Merijo se na podlagi prodajnih cen navedenih v računih, zmanjšanih za popuste, odobrene ob prodaji ali kasneje.

Poslovni odhodki so v načelu enaki vračunanim stroškom, povečanim za stroške, ki se zadržujejo v začetnih zalogah proizvodov in nedokončane proizvodnje ter zmanjšanim za stroške, ki se zadržujejo v končnih zalogah proizvodov in nedokončane proizvodnje.

Prevrednotovalni poslovni prihodki in odhodki se pripoznajo, ko je opravljeno ustrezno prevrednotenje, ne glede na njihov vpliv na poslovni izid.

### FINANČNI PRIHODKI IN ODHODKI

Finančni prihodki so prihodki iz naložbenja. V zvezi z finančnimi naložbami se pojavljajo v obliki deležev v dobičku, v zvezi s terjatvami kot obračunane obresti. Finančni prihodki se pripoznajo ob obračunu ne glede na prejemke, če ne obstaja utemeljen dvom glede njihove velikosti, zapadlosti v plačilo in poplačljivosti. Obresti se obračunavajo v sorazmerju s pretečenim obdobjem ter glede na neodplačni del glavnice in veljavno obrestno mero. Finančni prihodki iz deležev v dobičku se pripoznajo, ko družba pridobi pravico do plačila.

Finančni odhodki so odhodki za financiranje in za naložbenje. Prve sestavljajo predvsem stroški danih obresti od poslovnih in finančnih dolgov in tečajne razlike; drugi imajo predvsem naravo prevrednotovalnih finančnih odhodkov, ki se pojavljajo v zvezi s finančnimi naložbami zaradi njihove oslabitve, če zmanjšanje njihove vrednosti ni krito s presežkom iz prevrednotenja kapitala. Finančni odhodki se pripoznajo ob obračunu ne glede na plačila, ki so povezana z njimi.

#### DRUGI PRIHODKI IN ODHODKI

Druge prihodke in druge odhodke sestavljajo postavke iz raznih dogodkov, za katere se ne pričakuje, da se pojavljajo redno in pogosto. Pripoznajo se v dejansko nastalih zneskih.

# RAZKRITJA K RAČUNOVODSKIM IZKAZOM ZA LETO 2008

## 1. RAZKRITJA K BILANCI STANJA NA DAN 31. 12. 2008

### 1.1. Opredmetena osnovna sredstev

V bilanci stanja so prikazane posamezne postavke opredmetenih osnovnih sredstev po neodpisani vrednosti, zato v nadaljevanju v preglednicah prikazujemo njihove nabavne vrednosti ter njihove popravke vrednosti na dan 31. 12. 2007 (t.j. 01.01.2008) in 31. 12. 2008, kakor tudi njihova povečanja in zmanjšanja in sicer ločeno:

- a) za opredmetena osnovna sredstva v lasti podjetja Komunala Nova Gorica d.d. in
- b) za opredmetena osnovna sredstva – javni objekti in naprave v lasti občin, ki jih vodi podjetje kot sredstva v upravljanju.

Ad a) Preglednica osnovnih sredstev v lasti podjetja:

	Neopredm. dolg. sred.	Zemljišča	Zgradbe	Oprema	Investicije v teku	Skupaj	v EUR
<b>NABAVNA VREDNOST</b>							
Stanje 01. 01. 2008	38.425	307.869	1.938.459	6.031.803	0	8.316.556	
Direktna povečanja	875	0	0	219.825	0	220.700	
Povečanja iz invest. v teku	0	0	0	0	0	0	
Zmanjšanja (odtujitve, manjki)	0	0	0	-260.810	0	-260.810	
Zmanjšanje zaradi prevrednotenja	0	0	0	0	0	0	
Stanje 31. 12. 2008	39.300	307.869	1.938.459	5.990.818	0	8.276.446	
<b>POPRAVEK VREDNOSTI</b>							
Stanje 01. 01. 2008	9.670	0	1.338.956	4.862.800	0	6.211.426	
Amortizacija	12.052	0	35.583	415.481	0	463.116	
Zmanjšanja (odtujitve, manjki)	0	0	0	-248.243	0	-248.243	
Stanje 31. 12. 2008	21.722	0	1.374.539	5.030.038	0	6.426.299	
Neodpisana vrednost 01.01.08	28.755	307.869	599.503	1.169.003	0	2.105.130	
Neodpisana vrednost 31.12.08	17.578	307.869	563.920	960.780	0	1.850.147	

Spremembe opredmetenih osnovnih sredstev (v EUR):

Nove naložbe	220.700
Amortizacija	-463.116
Odtujitve, izločitve	-12.567
Skupaj povečanje / zmanjšanje	-254.983



Nabave osnovnih sredstev v lasti podjetja so bile v letu 2008 naslednje:

Zap. št.	Vrsta osnovnega sredstva	Vrednost v EUR	Delež v %
1.	Objekti:	0	0,0
2.	Oprema:	219.825	100,0
	- poltovorna vozila	36.325	16,5
	- zabojniki za odpadke	97.059	44,2
	- delovni stroji	69.467	31,6
	- računalniška oprema	5.691	2,6
	- delovna oprema	8.477	3,8
	- ostalo	2.806	1,3
	SKUPAJ OPREDMETENA OSNOVNA SREDSTA	219.825	100,0

Nabave neopredmetenih dolgoročnih sredstev predstavljajo nabavo programske opreme v znesku 875 EUR.

Zmanjšanja (odtuitve) osnovnih sredstev se nanašajo na prodajo iztrošenega industrijsko-operativnega stroja (viličarja) za odpadke na Centru za ravnanje z odpadki Nova Gorica zaradi zamenjave in na odprodajo rabljenih zabojnikov za odpadke ter na odpis zabojnikov za odpadke zaradi požiga.

Podjetje nima na svojih opredmetenih osnovnih sredstvih nobene pravne omejitve, prav tako nima nobenih opredmetenih osnovnih sredstev pridobljenih s finančnim najemom.

Za nakup opredmetenih osnovnih sredstev v letu 2008 podjetje ni najemalo posojil.

Ad b) Preglednica osnovnih sredstev v upravljanju:

	v EUR				
	Zemljišča	Zgradbe	Oprema	Investicije v teku	Skupaj
<b>NABAVNA VREDNOST</b>					
Stanje 01. 01. 2008	1.720.952	16.274.070	471.208	1.877.999	20.344.229
Direktna povečanja	97.081	0	0	1.073.685	1.170.766
Povečanja iz invest. v teku	0	2.836.648	869	-2.837.517	0
Zmanjšanja (odtuitve, manjki)	0	0	0	0	0
Stanje 31. 12. 2008	1.818.033	19.110.718	472.077	114.167	21.514.995
<b>POPRAVEK VREDNOSTI</b>					
Stanje 01. 01. 2008	0	10.009.061	403.950	0	10.413.011
Amortizacija	0	689.628	33.267	0	722.895
Odtuitve - prenosi	0	0	0	0	0
Stanje 31. 12. 2008	0	10.698.689	437.217	0	11.135.906
Sedanja vrednost 01.01.08	1.720.952	6.265.009	67.258	1.877.999	9.931.218
Sedanja vrednost 31.12.08	1.818.033	8.412.029	34.860	114.167	10.379.089

Spremembe opredmetenih osnovnih sredstev (v EUR):

Nove naložbe	1.170.766
Amortizacija	-722.895
Odtujitve, izločitve	0
Skupaj povečanje	447.871

Naložbe v sredstva v upravljanju so naslednja:

Zap. št.	Naložbe v sredstva v upravljanju	v EUR
1.	Investicije na Centru za ravnanje z odpadki v Stari Gori:	
	- izgradnja novih objektov na odlagališču	1.072.816
	- oprema	869
	- odkup zemljišč	97.081
2.	Investicije v opremo splošne komunalne dejavnosti v vrednosti:	0
	Skupaj	1.170.766

Investicije v skupni vrednosti 1.170.766 EUR so bile financirane iz:

- sredstev okoljske dajatve za onesnaževanje okolja v vrednosti	372.295 EUR
- sredstev iz dela cene odlaganja za investicije v vrednosti	735.900 EUR
- ostalih proračunskih sredstev	62.571 EUR

Investicijska vlaganja na Centralnem odlagališču odpadkov v Stari Gori sta izvajala:

- v vrednosti 970.008 EUR - investitor Mestna občina Nova Gorica
- v vrednosti 103.677 EUR - pooblaščen investitor Komunala Nova Gorica d.d.

Komunala Nova Gorica d.d. je v skladu s pogodbami izvedla za Mestno občino Nova Gorica odkupe zemljišč v znesku 97.081 EUR za Centralno odlagališče odpadkov.

Komunala Nova Gorica d.d. je tako v letu 2008 prejela v upravljanje:

1. za 970.008 EUR vrednosti investicij, za katere je bila investitor Mestna občina Nova Gorica ter
2. za 200.758 EUR investicij in odkupov zemljišč, za katere je bila pooblaščen investitor Komunala Nova Gorica d.d.

Investicije v teku znašajo 114.166 EUR in se v celoti nanašajo na objekte na Centralnem odlagališču odpadkov v Stari Gori; investicije v objekte na odlagališču odpadkov bo podjetje začelo amortizirati v letu 2009 sukcesivno ob zaključitvi funkcionalnih delov posameznih objektov.

### 1.2. Dolgoročne finančne naložbe

Med dolgoročnimi finančnimi naložbami ima podjetje naslednje naložbe:

Zap. št.		v EUR		Indeks (v %) 2008/2007
		31.12.2008	31.12.2007	
1.	Druge delnice in deleži	169.813	514.533	33,00
2.	Druge dolgoročne finančne naložbe	700.345	1.163.332	60,20
3.	Dolgoročna posojila drugim	8.181	8.329	98,22
SKUPAJ		878.339	1.686.194	52,09

Druge delnice in deleži zajemajo 500 delnic Petrola in 580 delnic Zavarovalnice Triglav d.d. vrednotenih po borzni vrednosti na dan 31. 12. 2008 (merjeno po pošteni vrednosti prek kapitala). Zmanjšanje te postavke se v celoti nanaša na padec njunih borznih tečajev, kar znaša 344.720 EUR.

**Druge dolgoročne finančne naložbe** so na zadnji dan poslovnega leta v primerjavi z letom prej manjše za 462.987 EUR in jih sestavljajo

	v EUR	
	31.12.2008	31.12.2007
Naložba v Triglav Vzajemni skladi – STEBER 1	35.756	63.474
Naložba v upravljanje portfelja pri Abanki Vipava	664.573	1.099.842
Obveznica Banke Vipava	16	16
<b>Skupaj</b>	<b>700.345</b>	<b>1.163.332</b>

Naložba v Triglav Vzajemni skladi – STEBER 1 znaša 2.286,9429 točk in se v letu 2008 ni spremenila, njena vrednost pa je nižja zaradi znižane borzne cene. Naložba v upravljanje portfelja pri Abanki Vipava je ostala v letu 2008 fizično nespremenjena, njena vrednost pa se je znižala za stroške upravljanja naložbe v znesku 12.919 EUR in zaradi padca borznih tečajev vrednostnih papirjev iz naložbe.

Dolgoročna posojila drugim vsebujejo kredit za odprodajo stanovanj po stanovanjskem zakonu v revalorizirani višini glede na vrednost točke na dan 31. 12. 2008, objavljene v Uradnem listu RS in sicer v delu, ki zapade po 31. 12. 2009 ter dolgoročni depozit pri banki za zavarovanje garancije v višini 6.140 EUR.

### 1.3. Dolgoročne poslovne terjatve

Dolgoročne poslovne terjatve do drugih v vrednosti 20.865 EUR zajemajo plačane zneske varščin občinam v letu 2001 za kvalitetno izvajanje del po pogodbah za izvajanje javnih služb s področja ravnanja z odpadki.

### 1.4. Odložene terjatve za davek

	v EUR		Indeks (v %) 2008/2007
	31.12.2008	31. 12. 2007	
odložene terjatve za davek	81.579	50.515	161,49

Odložene terjatve za davek predstavljajo terjatve za odloženi davek od dohodka za oblikovane rezervacije za odpravnine ob upokojitvi in izplačila jubilejnih nagrad za zaposlene ter za negativni presežek iz prevrednotenja finančnih naložb po pošteni vrednosti preko kapitala.

### 1.5. Zaloge

Podjetje izkazuje naslednje stanje zalog:

Vrsta zalog	v EUR		Indeks (v %) 2008/2007
	31. 12. 2008	31. 12. 2007	
Material	78.413	76.290	102,78
Proizvodi	202	243	83,13
Trgovsko blago	69.056	69.156	99,86
Predujmi za zaloge	0	331	-
<b>SKUPAJ</b>	<b>147.671</b>	<b>146.020</b>	<b>101,13</b>

Pri sprotnem in končnem vrednotenju zalog materiala in trgovskega blaga uporablja podjetje metodo drsečih povprečnih cen.

Nedokončano proizvodnjo in gotove proizvode vrednoti podjetje po proizvajalnih stroških v ožjem pomenu besede.

Stanja zalog so usklajena z inventurnim stanjem, pri čemer so bili ugotovljeni in upoštevani naslednji popisni primanjkljaji, viški in odpisi:

Vrsta zalog	v EUR	
	Inv. viški	Inv. manjki in odpisi
Trgovsko blago – pogrebno	436	179
Trgovsko blago v cvetličarni	1.366	2.973
<b>SKUPAJ</b>	<b>1.802</b>	<b>3.152</b>

### 1.6. Kratkoročne finančne naložbe

Vrsta naložbe	v EUR		Indeks (v %) 2008/2007
	31.12.2008	31. 12.2007	
Depoziti, dani bankam od 1 meseca do 1 leta	1.568.000	1.178.647	133,03
Posojila, dana podjetjem	9.100	0	-
stanovanj. krediti po zakonu – zapadl. v l. 2009	583	583	100,00
<b>SKUPAJ</b>	<b>1.577.683</b>	<b>1.179.230</b>	<b>133,79</b>

### 1.7. Kratkoročne poslovne terjatve

Terjatve do kupcev:

Podjetje ima na dan 31. 12. 2008 naslednje terjatve do kupcev:

Vrsta terjatev	v EUR		Indeks (v %) 2008/2007
	31.12.2008	31.12.2007	
a) skupaj terjatve do kupcev	1.594.383	1.949.032	81,80
<i>od tega: dvomljive in sporne terjatve</i>	<i>92.674</i>	<i>58.864</i>	<i>157,44</i>
- b) popravek vrednosti terjatev	(177.891)	(180.811)	98,39
= neto vrednost terjatev (a – b)	1.416.492	1.768.221	80,11

Med dvomljivimi in spornimi terjatvami vodi podjetje terjatve v tožbi in terjatve, prijavljene v prisilno poravnavo ter v stečajni postopek.

Pregled terjatev do kupcev po starosti, glede na zapadlost:

Zapadlost	v EUR		v EUR	
	31. 12. 2008	Delež v %	31. 12. 2007	Delež v %
nad 365 dni	229.352	14,4	180.811	9,3
181 do 365 dni	131.123	8,2	107.309	5,5
91 do 180 dni	117.634	7,4	172.345	8,8
61 do 90 dni	77.896	4,9	39.076	2,0
31 do 60 dni	149.474	9,4	235.639	12,1
1 do 30 dni	259.356	16,2	409.011	21,0
Skupaj zapadle terjatve	964.835	60,5	1.144.191	58,7
Skupaj nezapadle terjatve	629.548	39,5	804.841	41,3
<b>SKUPAJ TERJATVE</b>	<b>1.594.383</b>	<b>100,0</b>	<b>1.949.032</b>	<b>100,0</b>

Podjetje oblikuje popravek vrednosti terjatev v višini neplačanih terjatev, starejših od 1 leta po zapadlosti. V letu 2008 je podjetje oblikovalo popravek vrednosti v nižji vrednosti, kot so znašale na dan 31.12.2008 neplačane terjatve, starejše od enega leta po zapadlosti. Eden pomembnejših kupcev je namreč v januarju 2009 poravnal že zapadle terjatve v skupnem znesku 51.461 EUR, zato zanje na presečni dan poslovnega leta slabitev ni bila opravljena.

Pregled največjih terjatev do kupcev - po velikosti kupcev:

Kupci	v EUR		v EUR	
	31. 12. 2008		31. 12. 2007	
	Stanje terjatev	Delež v %	Stanje terjatev	Delež v %
Kupec 1	279.585	17,6	509.782	26,2
Kupec 2	138.803	8,7	225.986	11,6
Kupec 3	41.986	2,6	111.136	5,7
Kupec 4	33.397	2,1	9.160	0,5
Kupec 5	32.245	2,0	0	0,0
Kupec 6	25.291	1,6	988	0,1
Kupec 7	15.758	1,0	18.963	0,9
Kupec 8	14.376	0,9	503	0,0
Kupec 9	13.527	0,8	17.180	0,9
Kupec 10	12.572	0,8	6.601	0,3
Kupec 11	11.504	0,7	2.748	0,1
Kupec 12	11.366	0,7	21.065	1,1
Kupec 13	11.002	0,7	5.806	0,3
Kupec 14	10.313	0,6	5.841	0,3
Kupec 15	8.694	0,6	1.238	0,1
Kupec 16	8.236	0,5	16.953	0,9
Kupec 17	8.040	0,5	67	0,0
Kupec 18	7.907	0,5	34.239	1,8
Kupec 19	7.763	0,5	16.781	0,8
Kupec 20	7.681	0,5	12.323	0,6
Skupaj	700.046	43,9	1.017.360	52,2
SKUPAJ TERJATVE	1.594.383	100,0	1.949.032	100,0

Kratkoročne poslovne terjatve do drugih:

Vrsta terjatev	v EUR		
	31.12.2008	31.12.2007	Indeks (v %) 2008/2007
Terjatve (neto) za plačan DDV	5.843	16.868	34,64
Terjatve za obresti od depozitov bankam	9.493	3.093	306,92
Terjatve za boleznine, invalidnine, vojaške vaje	5.889	2.817	209,05
Ostale kratkoročne terjatve	16.512	2.627	628,55
SKUPAJ	37.737	25.405	148,54

Med ostalimi kratkoročnimi terjatvami znaša terjatev za začasno financiranje projektne storitve za investicijo na Centru za ravnanje z odpadki Nova Gorica 14.783 EUR.

## 1.8. Denarna sredstva

Vrsta denarnih sredstev	v EUR		Indeks (v %) 2008/2007
	31.12.2008	31.12.2007	
Denarna sredstva v blagajni	401	416	96,39
Denarna sred. na transak. računu v banki	52.282	53.262	98,16
Dobroimetje pri bankah na odpoklic	400.293	170.293	235,06
<b>SKUPAJ</b>	<b>452.976</b>	<b>223.971</b>	<b>146,62</b>

## 1.9. Kapital

### Osnovni kapital:

	v EUR		Indeks (v %) 2008/2007
	31.12.2008	31.12.2007	
Osnovni kapital	705.684,93	706.180,10	99,93
<b>SKUPAJ</b>	<b>705.684,93</b>	<b>706.180,10</b>	<b>99,93</b>

Osnovni kapital podjetja predstavlja 169.229 navadnih kosovnih delnic, v katere so se v letu 2008 s sklepom skupščine statutarno preoblikovale navadne imenske delnice z nominalno vrednostjo delnice 1.000,00 SIT na vrednost 4,17 EUR za delnico. Razliko zaradi zaokrožitve v znesku 495,17 EUR je podjetje preneslo na kapitalne rezerve.

### Kapitalske rezerve:

	v EUR		Indeks (v %) 2008/2007
	31.12.2008	31.12.2007	
Vplačilo lastnih delnic nad knjigovodsko vrednostjo	6.728	6.728	100,00
Kapitalske rezerve od zaokrožitve po Statutu	495	0	-
Splošni prevrednotovalni popravek osnovnega kapitala	1.046.222	1.046.222	100,00
<b>SKUPAJ</b>	<b>1.053.445</b>	<b>1.052.950</b>	<b>100,05</b>

Vplačilo lastnih delnic nad knjigovodsko vrednostjo predstavlja realizirani presežek prodajne vrednosti prodanih lastnih delnic v preteklih letih nad njihovo knjigovodsko vrednostjo.

Splošni prevrednotovalni popravek osnovnega kapitala je bil oblikovan v skladu s SRS do konca leta 2001 in je po novih SRS – 2006 od 1. 1. 2006 dalje sestavni del kapitalskih rezerv.

### Rezerve iz dobička:

	v EUR		Indeks (v %) 2008/2007
	31.12.2008	31.12.2007	
Zakonske rezerve	70.618	70.618	100,00
Rezerve za lastne delnice	145.270	145.270	100,00
Lastne delnice	-145.270	-145.270	100,00
Druge rezerve iz dobička	190.522	190.522	100,00
<b>SKUPAJ</b>	<b>261.140</b>	<b>261.140</b>	<b>100,00</b>

- a) Zakonske rezerve v znesku 70.618 EUR predstavljajo 10 % osnovnega kapitala podjetja in se v letu 2008 niso spremenile;
- b) Rezerve za lastne deleže so oblikovane v višini nabavne vrednosti za 11.274 lastnih delnic Komunale Nova Gorica d.d. v vrednosti 145.270 EUR;
- c) Druge rezerve iz dobička v vrednosti 190.522 EUR so bile oblikovane s sklepom skupščine družbe in se v letu 2008 niso spremenile.

Presežek (primanjkljaj) iz prevrednotenja:

	v EUR		Indeks (v %) 2008/2007
	31.12.2008	31.12.2007	
Presežek (primanjkljaj) iz prevrednotenja	(43.916)	583.613	-

V letu 2008 je zaradi padca borznih tečajev vrednostnih papirjev za finančne naložbe porabilo podjetje celoten presežek iz prevrednotenja iz leta 2007 za pokritje znižanja vrednosti naložb, merjenih po pošteni vrednosti preko kapitala in ustvarilo primanjkljaj iz prevrednotenja iz tega naslova v višini 43.916 EUR, kar je podrobneje pojasnjeno v točki o dolgoročnih finančnih naložbah.

*Bilančni dobiček:*

Postavka	v EUR		Indeks 2008/2007 (v %)
	2008	2007	
1. Ustvarjen dobiček poslovnega leta	357.850	260.488	137,38
- 2. Poraba dobička poslov. leta		13.076	
<b>= A. Čisti dobiček poslovnega leta</b>	<b>357.850</b>	<b>247.412</b>	<b>144,64</b>
<b>C. Preneseni čisti dobiček</b>	<b>1.745.535</b>	<b>1.671.874</b>	<b>104,41</b>
Preneseni čisti dobiček leta 2000		47.206	
Preneseni čisti dobiček leta 2001	299.765	426.310	
Preneseni čisti dobiček leta 2002	448.833	448.833	
Preneseni čisti dobiček leta 2003	90.248	90.248	
Preneseni čisti dobiček leta 2004	144.380	144.380	
Preneseni čisti dobiček leta 2005	163.813	163.813	
Preneseni čisti dobiček leta 2006	351.084	351.084	
Preneseni čisti dobiček leta 2007	247.412		
<b>Bilančni dobiček (A + C)</b>	<b>2.103.385</b>	<b>1.919.286</b>	<b>109,59</b>

Preneseni čisti dobiček za leto 2000 in deloma preneseni čisti dobiček iz leta 2001 sta bila porabljena za izplačilo dividend v letu 2008 v znesku 173.751 EUR.

Po prevrednotenju kapitala z rastjo cen življenjskih potrebščin v višini 2,1 % bi preračunan poslovni izid pred obračunanim davkom od dohodka predstavljal dobiček v višini 363.946 EUR.

### 1.10. Rezervacije za pokojnine in podobne obveznosti

Podjetje je v skladu s SRS – 2006 na podlagi aktuarskega izračuna za leto 2006, korigiranega sorazmerno s spremenjenim stanjem zaposlenih v podjetju na dan 31. 12. 2008 oblikovalo rezervacije za pokojnine in jubilejne nagrade za zaposlene po stanju na dan 31. 12. 2008 v višini 250.734 EUR.

### 1.11. Dolgoročne poslovne obveznosti

Dolgoročne poslovne obveznosti v celoti predstavljajo dolgoročne obveznosti za sredstva v upravljanju, ki so v lasti občin in jih podjetje vodi v svojih poslovnih knjigah v skladu s pogodbo o upravljanju z občinama - po neodpisani vrednosti javnih objektov in naprav v lasti občin. Te obveznosti znašajo na dan 31. 12. 2008 10.379.089 EUR in so enake neodpisani vrednosti javnih opredmetenih osnovnih sredstev. Podrobnejša razkritja v zvezi s temi obveznostmi so podana med dodatnimi razkritji po SRS – 35.

### 1.12. Odložene obveznosti za davek

Odložene obveznosti za davek se nanašajo na odložene obveznosti za davek od dohodka iz naslova prevrednotenja dela finančnih naložb preko kapitala in znašajo na dan 31. 12. 2008 39.390 EUR.

### 1.13. Kratkoročne poslovne obveznosti

Kratkoročne poslovne obveznosti do dobaviteljev:

Kratkoročne obveznosti	v EUR		Indeks (v %) 2008/2007
	31.12.2008	31.12.2007	
Dobavitelji v R Sloveniji	313.532	379.608	82,59
Dobavitelji v tujini	1.670	3.681	45,37
<b>SKUPAJ</b>	<b>315.202</b>	<b>383.289</b>	<b>82,24</b>

Vse obveznosti do dobaviteljev so bile na dan 31. 12. 2008 še nezapadle.

Pregled največjih obveznosti do dobaviteljev po velikosti – v RS:

Dobavitelj	31. 12. 2008		31. 12. 2007	
	Obveznost v EUR	Delež v %	Obveznost v EUR	Delež v %
Dobavitelj 1	89.700	28,6	0	0,0
Dobavitelj 2	47.571	15,2	4.665	1,2
Dobavitelj 3	40.312	12,9	44.451	11,7
Dobavitelj 4	11.731	3,7	7.755	2,0
Dobavitelj 5	10.904	3,5	0	0,0
Dobavitelj 6	7.468	2,4	8.079	2,1
Dobavitelj 7	6.000	1,9	0	0,0
Dobavitelj 8	5.975	1,9	5.100	1,3
Dobavitelj 9	5.710	1,8	0	0,0
Dobavitelj 10	4.590	1,5	3.875	1,1
Dobavitelj 11	4.236	1,4	3.362	0,9
Dobavitelj 12	4.200	1,3	2.407	0,7
Dobavitelj 13	4.120	1,3	3.676	1,0



Dobavitelj	31. 12. 2008		31. 12. 2007	
	Obveznost v EUR	Delež v %	Obveznost v EUR	Delež v %
Dobavitelj 14	3.860	1,2	241	0,0
Dobavitelj 15	3.302	1,0	3.069	0,8
Skupaj	249.679	79,6	86.680	22,8
SKUPAJ DOBAVITELJI V RS	313.532	100,0	379.608	100,0

#### Druge kratkoročne poslovne obveznosti:

Vrsta obveznosti	v EUR		Indeks (v %) 2008/2007
	31.12.2008	31.12.2007	
Obveznosti do države:			
Obveznosti za plače in dajatve na plače	250.460	211.997	118,14
Obveznosti od zaračunane okoljske dajatve	253.626	94.878	267,32
Obveznosti za DDV (neto)	0	10.192	
Obveznosti za davek od dobička	2.956	4.194	70,48
Ostale obveznosti:			
Obveznosti za investicije in sanacijska dela na odlagališču odpadkov v Stari Gori	1.216.686	1.456.361	83,54
Prejeti predujmi	1.401	93	1.506,45
Druge kratkoročne obveznosti	52.295	49.586	105,46
SKUPAJ	1.777.424	1.827.301	108,71

Obveznosti za plače, dajatve na plače in nadomestila se nanašajo na plačo za mesec december 2008.

Obveznosti od zaračunane okoljske dajatve predstavlja razlika med zaračunano okoljsko dajatvijo in vplačanimi akontacijami po odločbi.

Obveznosti za davek od dobička so izkazane v pobotani višini s terjatvami od vplačanih akontacij za davek od dobička.

Obveznosti za investicije in razvojna ter sanacijska dela na odlagališču odpadkov v Stari Gori se zaračunavajo in porabljajo za namene po Pogodbi o upravljanju in gospodarjenju s Centralnim odlagališčem odpadkov v Stari Gori št. 352-01-73/00 z dne 28. 12. 2000 – v skladu s planom Mestne občine Nova Gorica.

#### 1.14. *Kratkoročne pasivne časovne razmejitve*

Kratkoročne pasivne časovne razmejitve se nanašajo na strošek storitev za leto 2008, za katere še podjetje ni prejelo računa.

#### 1.15. *Zunajbilančna evidenca*

Zunajbilančno vodi podjetje vrednost danih garancij banke podjetju Komunala Nova Gorica d.d. za odpravo napak v garancijski dobi za izvedena dela naročniku Mestni občini Nova Gorica.

## 2. RAZKRITJA K IZKAZU POSLOVNEGA IZIDA ZA LETO 2008

### 2.1. POJASNILA K IZKAZU POSLOVNEGA IZIDA

Podlaga in usmeritve za pripravo izkaza poslovnega izida so določila Slovenskih računovodskih standardov, zlasti določila glede pripoznavanja, računovodskega merjenja ter prevrednotovanja prihodkov in odhodkov. Pomembne posle oziroma pomembne poslovne dogodke, ki enkratno ali izredno vplivajo na izkaz poslovnega izida podjetje prikaže posebej v okviru razkritij posameznih postavk v izkazu poslovnega izida, v kolikor vpliva posamezen posel oz. poslovni dogodek najmanj v višini 1 % prihodkov od poslovanja (za postavke prihodkov) oziroma v višini 1 % vrednosti odhodkov od poslovanja (za postavke odhodkov).

Podjetje je kot temeljni računovodski izkaz izbralo obliko izkaza poslovnega izida po različici I, zato je razkrilo, t. j. razčlenilo stroške po funkcionalnih skupinah v prilogi k izkazu poslovnega izida za leto 2008.

### 2.2. RAZKRITJA POSAMEZNIH POSTAVK V IZKAZU POSLOVNEGA IZIDA

#### 2..2..1. Čisti prihodki od prodaje na domačem trgu zajemajo

Postavka	v EUR		
	2008	2007	Indeks (v %) 2008/2007
prihodki od (rednih) storitev	5.785.232	5.822.171	99,37
prihodki od prodaje blaga in materiala	451.860	432.704	104,43
SKUPAJ	6.237.092	6.254.875	99,72

Pregled pomembnejših kupcev po velikosti prometa (vrednosti z vključenim DDV):

Kupci	Promet v letu (v EUR)	leto 2008		leto 2007	
		Delež v %	Promet v letu (v EUR)	Delež v %	
Kupec 1	1.662.898	20,0	1.528.303	18,5	
Kupec 2	353.987	4,3	297.256	3,6	
Kupec 3	232.210	2,8	92.639	1,1	
Kupec 4	150.421	1,8	276.001	3,4	
Kupec 5	115.939	1,4	116.136	1,4	
Kupec 6	107.993	1,3	75.195	0,9	
Kupec 7	87.858	1,1	17.510	0,2	
Kupec 8	82.293	1,0	85.030	1,0	
Kupec 9	66.447	0,8	61	0,0	
Kupec 10	58.089	0,7	86.941	1,1	
Kupec 11	56.759	0,7	50.289	0,6	
Kupec 12	54.361	0,7	47.330	0,6	
Kupec 13	52.167	0,6	42.303	0,5	
Kupec 14	46.491	0,6	2.711	0,0	
Kupec 15	45.660	0,6	89.856	1,1	
Kupec 16	42.569	0,5	524.363	6,3	
Kupec 17	34.969	0,4	38.089	0,5	
Kupec 18	34.409	0,4	25.590	0,3	
Kupec 19	33.606	0,4	21.879	0,3	
Kupec 20	32.965	0,4	34.745	0,4	
Kupec 21	29.719	0,4	2.405	0,0	
Kupec 22	28.381	0,3	10.158	0,1	
Kupec 23	27.924	0,3	31.097	0,4	

Kupci	Promet v letu (v EUR)	letu 2008		letu 2007	
		Delež v %	Promet v letu (v EUR)	Delež v %	
Kupec 24	27.040	0,3	25.926	0,3	
Kupec 25	27.000	0,3	0	0,0	
Skupaj	3.492.155	42,1	3.521.813	42,6	
SKUPAJ VSI KUPCI	8.300.533	100,0	8.265.761	100,0	

### 2..2..2.. Usredstveni lastni proizvodi in lastne storitve

Postavka	v EUR		
	2008	2007	Indeks (v %) 2008/2007
Usredstveni lastni proizvodi in lastne storitve	115.655	19.503	593,0
SKUPAJ	115.655	19.503	593,0

Usredstveni lastni proizvodi in lastne storitve so prihodki od gradbenih del in vzdrževalnih del na objektih na CRO-ju in lastne storitve v zvezi z odkupi zemljišč za odlagališče odpadkov.

### 2..2..3. Drugi poslovni prihodki (s prevrednotovalnimi poslov. prihodki)

Postavka	v EUR		
	2008	2007	Indeks (v %) 2008/2007
dobiček od prodaje osnovnih sredstev	16.635	3.219	516,77
prihodki od PIZ za invalide nad kvoto	-	1.610	-
SKUPAJ	16.635	4.829	344,48

Dobiček od prodaje osnovnih sredstev se je v letu 2008 v pretežni meri nanašal na prodani industrijsko – operativni stroj na Centru za ravnanje z odpadki Nova Gorica (zamenjava s sodobnejšim).

## STROŠKI

### Razčlenitev stroškov po funkcionalnih skupinah

Stroški po funkcionalnih skupinah	v EUR		
	2008	2007	Indeks (v %) 2008/2007
Vrednost prodanih poslovnih učinkov	4.408.661	4.437.421	99,4
Stroški prodajanja	879.591	882.516	99,7
Stroški splošnih dejavnosti (nabave in uprave)	758.338	760.582	99,7
SKUPAJ	6.046.590	6.080.519	99,4

### Razčlenitev stroškov po njihovih vrstah

Postavka	v EUR		Indeks (v %) 2008/2007
	2008	2007	
Stroški porabljenega materiala	1.027.036	976.742	105,1
Nabavna vrednost prodanega blaga in mat.	249.786	281.775	88,6
Stroški storitev	1.190.853	1.352.595	88,0
Stroški dela	3.030.841	2.826.440	107,2
Odpisi vrednosti	471.856	593.730	79,5
Drugi stroški	76.218	49.237	154,8
<b>SKUPAJ</b>	<b>6.046.590</b>	<b>6.080.519</b>	<b>99,4</b>

#### 2.2.4. Stroški blaga, materiala in storitev

Stroški storitev so se v največji meri znižali v gradbeni dejavnosti, zaradi manj del s strani podizvajalcev.

Stroški storitev, razčlenjeni po vrstah storitev:

Vrsta storitev	v EUR		Indeks (v %) 2008/2007
	2008	2007	
Stroški storitev pri proizvodnji proizvodov in opravljanju storitev	247.856	357.831	69,3
Stroški transportnih storitev	222.886	188.545	118,2
Stroški storitev v zvezi z vzdrževanjem opredmet. OS	89.710	71.580	125,3
Najemnine	26.784	20.153	132,9
Povračila stroškov zaposlencem v zvezi z delom	4.743	4.609	102,9
Stroški plačilnega prometa in zavarovalne premije	91.576	79.238	115,6
Stroški intelektualnih in osebnih storitev	161.575	236.665	68,3
Stroški sejmov, reklame in reprezentance	38.294	33.494	114,3
Stroški storitev fizičnih oseb, ki ne opravljajo dejavn.	34.470	35.309	97,6
Stroški drugih storitev	272.959	325.171	83,9
<b>SKUPAJ</b>	<b>1.190.853</b>	<b>1.352.595</b>	<b>88,0</b>

Pregled pomembnejših dobaviteljev po prometu (vrednosti z vključenim DDV):

Dobavitelj	leto 2008		leto 2007	
	Promet v letu v EUR	Delež v %	Promet v letu v EUR	Delež v %
Dobavitelj 1	394.085	11,7	332.064	8,7
Dobavitelj 2	108.367	3,2	101.649	2,7
Dobavitelj 3	107.049	3,2	87.162	2,3
Dobavitelj 4	82.330	2,4	118.378	3,1
Dobavitelj 5	81.514	2,4	0	0,0
Dobavitelj 6	81.386	2,4	38.806	1,0
Dobavitelj 7	75.015	2,2	73.785	1,9
Dobavitelj 8	60.528	1,8	38.004	1,0
Dobavitelj 9	60.163	1,8	55.622	1,5
Dobavitelj 10	53.912	1,6	43.717	1,1
Dobavitelj 11	51.648	1,5	32.415	0,9
Dobavitelj 12	48.392	1,4	53.116	1,4
Dobavitelj 13	43.663	1,3	50.227	1,3
Dobavitelj 14	41.071	1,2	32.863	0,9
Dobavitelj 15	39.528	1,2	38.233	1,0
Skupaj	1.328.651	39,3	1.096.041	28,8
<b>SKUPAJ VSI DOBAVITELJI</b>	<b>3.373.557</b>	<b>100,0</b>	<b>3.804.779</b>	<b>100,0</b>

### 2.2.5. Stroški dela

Postavka	v EUR		Indeks (v %) 2008/2007
	2008	2007	
stroški plač	2.325.588	2.150.511	108,1
stroški socialnih zavarovanj	374.748	346.472	108,2
davek na plače	56.208	76.590	73,4
stroški dodatnega pokojnin. zavarovanja	42.046	39.262	107,1
drugi stroški dela	232.251	213.605	108,7
<b>SKUPAJ</b>	<b>3.030.841</b>	<b>2.826.440</b>	<b>107,2</b>

### 2.2.6. Odpisi vrednosti

Postavka	v EUR		Indeks (v %) 2008/2007
	2008	2007	
amortizacija osnovnih sredstev	463.116	465.924	99,4
prevrednotovalni posl. odhod. osnov. sred.	1.603	1.601	100,1
prevrednotovalni posl. odh. obratn. sred.	7.137	126.205	5,7
<b>SKUPAJ</b>	<b>471.856</b>	<b>593.730</b>	<b>79,5</b>

Prevrednotovalni poslovni odhodki so se močno znižali zaradi bistveno nižjega oblikovanja popravka vrednosti terjatev kot v predhodnem letu, kar smo že pojasnili v poglavju o kratkoročnih poslovnih terjativah.

Struktura amortizacije osnovnih sredstev za leto 2008:

- a) amortizacija zgradb: 35.583 EUR (t.j. 7,7 % celotne amortizacije), od tega:
- poslovne zgradbe - po letni stopnji 4 %: 1.695 EUR
  - zgradba cvetličarne – po letni stopnji 6 %: 4.449 EUR.
  - parkirne površine – po letni stopnji 5 %: 25.958 EUR
  - montažni objekti – po letni stopnji 4 %: 2.133 EUR
  - elektro – naprave na objektih: 442 EUR.

- b) amortizacija opreme: 373.821 EUR (t.j. 80,1 % celotne amortizacije), od tega:

Amortiz. sk.	Vrsta osnovnih sredstev	Am. stop.	Vrednost (v EUR)	Delež v %
42-11	tovorna vozila	20 %	165.424	44,3
42-12	poltovorna vozila	20 %	28.281	7,5
51-12	računalniška oprema	33 %	8.476	2,3
53-14	zabojniki za smeti	20 %	43.678	11,7
53-21	delovni stroji	20 %	30.523	8,2
41-11, 41-12	osebni avtomobili	20 %	6.326	1,7
53-23	delovna oprema	20 %	16.482	4,4
42-13	special. pogrebna vozila	12,5 %	15.777	4,2
53-25	delovni stroji	15 %	34.417	9,2
	ostala oprema		24.437	6,5
<b>SKUPAJ oprema</b>			<b>373.821</b>	<b>100,0</b>

- c) amortizacija drobnega inventarja: 41.660 (t.j. 9,0 % celotne amortizacije), od tega:  
zabojniki za smeti: 37.025 EUR.

- d) amortizacija programske opreme: 12.052 EUR (t.j. 2,6 % celotne amortizacije).

Pri obračunu amortizacije osnovnih sredstev uporablja podjetje metodo enakomernega časovnega amortiziranja. V letu 2008 podjetje ni spreminjalo amortizacijskih stopenj.

### 2.2.7. Drugi poslovni odhodki

Postavka	v EUR		
	2008	2007	Indeks (v %) 2008/2007
dolgoročne rezervacije za odpravnine, jubilejne nagrade	38.482	12.946	297,3
počitniško delo preko M – servisa	24.622	24.386	101,0
nadomestilo za stavbna zemljišča	12.434	9.152	135,9
ostalo	680	2.753	24,7
<b>SKUPAJ</b>	<b>76.218</b>	<b>49.237</b>	<b>154,8</b>

### 2.2.8. Finančni prihodki iz deležev

Postavka	v EUR		
	2008	2007	Indeks (v %) 2008/2007
prihodki od dividend	28.409	16.526	171,9
prihodki od vnovčenih kuponov od obveznic	722	559	129,2
drugi finančni prihodki	-	14.266	-
<b>SKUPAJ</b>	<b>29.131</b>	<b>31.351</b>	<b>92,9</b>

Finančni prihodki iz deležev se nanašajo na prejete dividende od delnic in vnovčenih kuponov od finančnih naložb družbe.

### 2.2.9. Finančni prihodki iz danih posojil

Postavka	v EUR		
	2008	2007	Indeks (v %) 2008/2007
prihodki od obresti	85.648	69.485	123,3
<b>SKUPAJ</b>	<b>85.648</b>	<b>69.485</b>	<b>123,3</b>

Prihodki od obresti se nanašajo na dane depozite prostih finančnih sredstev bankam v letu 2008 v znesku 73.592 EUR ter na prejete zamudne obresti od nepravočasno plačanih računov v znesku 12.056 EUR.

### 2.2.10. Finančni prihodki iz poslovnih terjatev

Postavka	v EUR		
	2008	2007	Indeks (v %) 2008/2007
naknadni finančni popusti	2.971	7.800	38,1
vrnjene trošarine	6.592	6.173	106,8
drugi finančni prihodki	1.235	2.356	52,4
<b>SKUPAJ</b>	<b>10.798</b>	<b>16.329</b>	<b>66,1</b>

### 2..2..11. Finančni odhodki

Postavka	v EUR		
	2008	2007	Indeks (v %) 2008/2007
Finančni odhodki iz oslabitve in odpisov finančnih naložb	13.114	-	-
finančni odhodki iz drugih finančnih obveznosti	187	400	46,8
SKUPAJ	13.301	400	332,5

### 2..2..12. Drugi prihodki

Postavka	v EUR		
	2008	2007	Indeks (v %) 2008/2007
prejete odškodnine od zavarovanj	15.241	8.937	170,5
odpis obveznosti od okoljske dajatve	16.643	14.060	118,4
prihodki po sodni odločbi	-	39.007	-
sodne izterjave smetarina	15.425	11.918	129,4
refundacija prispevkov za novozaposlene	-	5.106	-
drugi izredni prihodki	7.605	8.247	92,2
SKUPAJ	54.914	87.275	62,9

Prejete odškodnine od zavarovanj se pretežno nanašajo na zažgane zabojnike za odpadke in povračilo stroškov za sanacijo objekta plinifikacije na CRO-ju.

Odpis obveznosti od okoljske dajatve predstavlja znesek nerealiziranih plačil okoljske dajatve za onesnaževanje okolja zaradi odlaganja odpadkov, starejših od enega leta.

### 2..2..13. Drugi odhodki

Postavka	v EUR		
	2008	2007	Indeks (v %) 2008/2007
odškodnine krajanom za odlagališče odpad.	29.900	24.200	123,6
sodne takse	6.382	4.678	136,4
druge odškodnine	2.079	2.169	95,9
denarne kazni	-	666	-
drugi izredni odhodki	1.061	800	132,6
SKUPAJ	39.422	32.513	121,2

V letu 2008 je podjetje v skladu s sklenjeno pogodbo z Mestno občino Nova Gorica poravnalo v breme svojih odhodkov za 29.900 EUR odškodnin krajanom za odlagališče odpadkov.

Sodne takse se nanašajo na vložene tožbe za neporavnane obveznosti kupcev podjetju.

Druge odškodnine predstavlja odškodnina za doživljenjsko rento po sodni odločbi.

## 2.2.14. Poslovni izid

Postavka	v EUR		Indeks (v %) 2008/2007
	2008	2007	
poslovni izid iz rednega delovanja	435.027	310.921	139,9
+ poslovni izid zunaj rednega delovanja	15.492	54.762	28,3
= poslovni izid pred obdavčitvijo	450.519	365.683	123,2
- davek od dobička	(94.809)	(100.146)	94,5
- odloženi davki	2.140	(5.049)	-
= čisti poslovni izid leta	357.850	260.488	137,4

### 3. RAZKRITJA IZ IZKAZA DENARNIH TOKOV

Izkaz denarnih tokov je sestavljen po različici II SRS 26 (2006). Podatki za sestavo izkaza denarnih tokov izhajajo iz bilance stanja, izkaza poslovnega izida, izkaza gibanja kapitala ter iz analitičnih knjigovodskih evidenc za leto 2008.

Pri poslovanju je podjetje doseglo za 882.285 EUR prebitka prejemkov.  
Pri naložbenju je podjetje ustvarilo prebitek izdatkov v višini 479.342 EUR.  
Pri financiranju je ustvarilo podjetje prebitek izdatkov za 173.938 EUR.

### 4. RAZKRIVANJE POSTAVK V IZKAZU GIBANJA KAPITALA

Izkaz gibanja kapitala je sestavljen po različici I iz Slovenskega računovodskega standarda (SRS) 27, ki prikazuje spremembe vseh sestavin kapitala, zajetih v bilanci stanja in sicer posebej za leto 2008 in posebej za leto 2007.

Preglednica prikazuje premike v kapital, premike v kapitalu in premike iz kapitala.

- 4.1. Premiki v kapital – postavke, ki povečujejo kapital so naslednje:
  - 4.1.1. Ustvarjen čisti dobiček poslovnega leta 2008 v znesku 357.850 EUR in
- 4.2. Premiki v kapitalu – prenos postavk znotraj kapitala:
  - 4.2.1. Prenos od zaokrožitev osnovnega kapitala po statutu na kapitalske rezerve in
  - 4.2.2. Prerazporeditev čistega dobička iz leta 2007 na preneseni dobiček v znesku 247.412 EUR.
- 4.3. Premiki iz kapitala, t. j. zmanjšanje kapitala predstavljajo naslednje postavke:
  - 4.3.1. Izplačilo dividend po ZR za leto 2007 v znesku 173.751 EUR
  - 4.3.2. Zmanjšanje presežka iz prevrednotovanja finančnih naložb vrednotenih po pošteni vrednosti preko kapitala v znesku 627.529 EUR.

Podrobnejša pojasnila k posameznim spremembam navedenih sestavin kapitala so podana pri razkritjih posameznih postavk iz bilance stanja.

### 5. DODATNA RAZKRITJA – SRS 35 – ZA IZVAJANJE GOSPODARSKIH JAVNIH SLUŽB

Podjetje opravlja poleg tržnih dejavnosti še:

- javno službo zbiranja in odvoza odpadkov in
- javno službo odlaganja odpadkov v skladu s sklenjenimi pogodbami o zbiranju in odvozu in odlaganju komunalnih odpadkov in njim podobnih odpadkov iz industrije, obrti in storitvenih dejavnosti,



vključno z ločeno zbranimi frakcijami za občine: Brda, Kanal ob Soči, Miren - Kostanjevica, Šempeter - Vrtojba, Renče – Vogrsko in Mestno občino Nova Gorica ter v skladu s pogodbo o upravljanju in gospodarjenju s Centralnim odlagališčem odpadkov v Stari Gori pri Novi Gorici, sklenjeno z Mestno občino Nova Gorica ter

- javno službo vzdrževanja javnih površin, ki obsega vzdrževanje in urejanje prometnih površin, parkirišč, trgov, zelenih površin, parkov i.pd. – v skladu s pogodbo o upravljanju in gospodarjenju s komunalnimi objekti in napravami skupne rabe, s katerimi se zagotavljajo javne dobrine, sklenjeno z Mestno občino Nova Gorica.

V nadaljevanju prikazujemo izkaze poslovnega izida po navedenih dejavnostih, ugotovljenih po naslednjih merilih:

- prihodki iz poslovanja so izkazani po dejanski zaračunani prodaji
- stroški oz. odhodki ter finančni in izredni prihodki se ugotavljajo po navedenih dejavnostih v dveh fazah in sicer:
  - v prvi fazi se izdela obračun po delovnih oz. poslovnih enotah podjetja in sicer:
    - a) na podlagi dejanskih podatkov, evidentiranih v bruto bilanci po delovnih enotah (81,38 % celotnih stroškov),
    - b) na podlagi medsebojnih obračunov del med delovnimi enotami (0,7 % celotnih stroškov) in
    - c) z uporabo sprejetih deležev za razporeditev splošnih stroškov (17,92 % celotnih stroškov), pri čemer znašajo deleži:

Delovna enota	Deleži	
	2008	2007
za delovno enoto zbiranje in odvoz odpadkov	50,0 %	50,0 %
za delovno enoto odlaganje odpadkov	17,0 %	17,0 %
za delovni enoti vzdrževanje površin in vzdrževanje objektov	28,0 %	28,0 %
ostalo	5,0 %	5,0 %

- v drugi fazi se izvede obračun oz. razdelitev posameznih postavk posamezne delovne oz. poslovne enote posebej za dejavnost posamezne javne službe in posebej za ostalo t.j. tržno dejavnost in sicer v razmerju neposrednih proizvodnih oziroma storitvenih stroškov od javne službe napram tržni dejavnosti po posameznih enotah.

Deleži storitev javne službe v posamezni enoti dejavnosti so znašali:

Delovna enota	Deleži	
	2008	2007
Odvoz odpadkov v enoti zbiranje in odvoz odpadkov	0,6127	0,6300
Odlaganje odpadkov v enoti odlagališče odpadkov	0,8337	0,9145
Splošna komunalna dejavnost v enotah vzdrževanje površin in vzdrževanje objektov	0,3693	0,3729

## 5.1. Izkaz poslovnega izida za leto 2008, razčlenjen po dejavnostih

(v EUR)

Zap.št.	POSTAVKA	Odv. odpa.	Odlag. odp	Vzd. Jav. P	Ostale d.	Skupaj
1.	Čisti prihodki od prodaje	1.520.059	686.566	766.748	3.263.719	6.237.092
2.	Sprememba vred. zalog proizv. in ned. pr.	0	0	0	-41	-41
3.	Usredstveni lastni proizvodi in lastne storitve	7.364	3.407	36.319	68.565	115.655
4.	Drugi poslovni prihodki (s prevrednotovalnimi poslov. prih.)	453	9.802	1.073	5.307	16.635
	<i>Kosmati donos od poslovanja (1 + 2 + 3 + 4)</i>	1.527.876	699.775	804.140	3.337.550	6.369.341
5.	Stroški blaga, materiala in storitev	586.101	205.216	313.069	1.363.289	2.467.675
a)	Nabavna vrednost prodanih blaga in materiala ter stroški porabljenega materiala	250.837	102.227	167.308	756.450	1.276.822
b)	Stroški storitev	335.264	102.989	145.761	606.839	1.190.853
6.	Stroški dela	695.906	269.876	435.367	1.629.692	3.030.841
a)	Stroški plač	530.162	212.463	333.694	1.249.269	2.325.588
b)	Stroški socialnih zavarovanj	107.757	42.612	68.372	254.261	473.002
c)	Drugi stroški dela	57.987	14.801	33.301	126.162	232.251
7.	Odpisi vrednosti	159.266	55.356	41.339	215.895	471.856
a)	Amortizacija	156.303	54.312	40.572	211.929	463.116
b)	Prevredn. poslov. odhodki osnovnih sredstev	777	32	29	765	1.603
c)	Prevrednotovalni poslovni odhodki pri obratnih sredstvih	2.186	1.012	738	3.201	7.137
8.	Drugi poslovni odhodki	23.811	4.971	9.186	38.250	76.218
9.	Finančni prihodki iz deležev	8.924	4.129	3.012	13.066	29.131
10.	Finančni prihodki iz danih posojil	29.930	10.430	7.610	37.678	85.648
11.	Finančni prihodki iz poslovnih terjatev	475	3.831	891	5.601	10.798
12.	Finančni odhodki iz oslabitve finančnih naložb	4.017	1.859	1.356	5.882	13.114
13.	Finančni odhodki iz finančnih obveznosti	75	19	13	80	187
15.	Drugi prihodki	23.888	5.218	2.884	22.924	54.914
16.	Drugi odhodki	4.272	25.334	309	9.507	39.422
17.	Davek iz dobička	24.758	33.829	3.767	32.455	94.809
18.	Odloženi davki	559	764	85	732	2.140
19.	Čisti poslovni izid obračunskega obdobja	93.446	127.687	14.216	122.501	357.850

## 5.2. Pregled – primerjava poslovnega izida javne službe zbiranja in odvoza odpadkov

Zap.št.	POSTAVKA	(v EUR)		Indeks 2008/2007 (v %)
		2008	2007	
1.	<b>Čisti prihodki od prodaje</b>	1.520.059	1.592.404	95,46
2.	<i>Sprememba vred. zalog proizv. in ned. pr.</i>	0	0	
3.	<i>Usredstveni lastni proizvodi in lastne storitve</i>	7.364	6.143	119,88
4.	<i>Drugi poslovni prihodki (s prevrednotovalnimi poslov. prih.)</i>	453	2.028	22,34
	<i>Kosmati donos od poslovanja (1 + 2 +3 + 4)</i>	1.527.876	1.600.575	95,46
5.	<i>Stroški blaga, materiala in storitev</i>	586.101	670.561	87,40
6.	<i>Stroški dela</i>	695.906	666.907	104,35
7.	<i>Odpisi vrednosti</i>	159.266	234.695	67,86
a)	<i>Amortizacija in prevrednotovalni poslovni odhodki opredmetenih osnovnih sredstev</i>	156.303	193.867	80,62
b)	<i>Prevrednotovalni poslovni odhodki pri obratnih sredstvih</i>	2.963	40.828	7,26
8.	<i>Drugi poslovni odhodki</i>	23.811	18.013	132,19
9.	<b>Finančni prihodki iz deležev</b>	8.924	7.998	111,58
10.	<b>Finančni prihodki iz danih posojil</b>	29.930	26.822	111,58
11.	<b>Finančni prihodki iz poslovnih terjatev</b>	475	1.515	31,35
12.	<b>Finančni odhodki iz oslavitve finančnih naložb</b>	4.017	-	-
13.	<b>Finančni odhodki iz finančnih obveznosti</b>	75	124	60,48
14.	<i>Drugi prihodki</i>	23.888	30.232	79,02
15.	<i>Drugi odhodki</i>	4.272	3.903	109,45
16.	<b>Davek iz dobička</b>	24.758	19.975	123,94
17.	<i>Odloženi davki</i>	559	-1.007	-
18.	<b>Čisti poslovni izid obračunskega obdobja</b>	93.446	51.957	179,85

Doseženi prihodki javne službe zbiranja in odvoza odpadkov so bili v letu 2008 za 4,5 % nižji kot leta 2007 ob nespremenjenih cenah zaradi znižanja nekaterih naročil odvozov, financiranih iz proračunskih sredstev ter povečanja tržnih dejavnosti na ravnanju s sekundarnimi surovinami. Doseženi dobiček je bil višji zaradi nižjih stroškov pri poslovanju, zlasti nižjih odpisov terjatev.

### 5.3. Pregled – primerjava poslovnega izida javne službe odlaganja odpadkov

		(v EUR)		Indeks 2008/2007 (v %)
Zap.št.	POSTAVKA	2008	2007	
1.	<b>Čisti prihodki od prodaje</b>	686.566	574.428	119,52
2.	Sprememba vred. zalog proizv. in ned. pr.	0	0	
3.	Usredstveni lastni proizvodi in lastne storitve	3.407	3.021	112,78
4.	Drugi poslovni prihodki (s prevrednotovalnimi poslov. prih.)	9.802	0	-
	<i>Kosmati donos od poslovanja (1 + 2 + 3 + 4)</i>	699.775	577.449	121,18
5.	Stroški blaga, materiala in storitev	205.216	162.447	126,33
6.	Stroški dela	269.876	250.253	107,84
7.	Odpisi vrednosti	55.356	51.531	107,42
a)	Amortizacija in prevrednotovalni poslovni odhodki opredmetenih osnovnih sredstev	54.312	33.653	161,39
b)	Prevrednotovalni poslovni odhodki pri obratnih sredstvih	1.044	17.878	5,84
8.	Drugi poslovni odhodki	4.971	4.933	100,77
9.	<b>Finančni prihodki iz deležev</b>	4.129	4.856	85,03
10.	<b>Finančni prihodki iz danih posojil</b>	10.430	9.259	112,65
11.	<b>Finančni prihodki iz poslovnih terjatev</b>	3.831	4.685	81,77
12.	Finančni odhodki iz oslabitve finančnih naložb	1.859	-	-
13.	<b>Finančni odhodki iz finančnih obveznosti</b>	19	54	35,19
14.	Drugi prihodki	5.218	14.061	37,11
15.	Drugi odhodki	25.334	20.549	123,29
16.	<b>Davek iz dobička</b>	33.829	33.012	102,47
17.	Odloženi davki	764	-1.664	-
18.	<b>Čisti poslovni izid obračunskega obdobja</b>	127.687	85.867	148,70

Prihodki javne službe odlaganja odpadkov so za 21,18 % večji kot leta 2007 ob enakih cenah kot v predhodnem letu predvsem zaradi povečanega dela na pripravi ločenih frakcij za sekundarne surovine in prodaje surovin. Zato je višji tudi čisti dobiček.

#### 5.4. Pregled – primerjava poslovnega izida javne službe – vzdrževanje javnih površin

(v EUR)				
Zap. št.	POSTAVKA	2008	2007	Indeks 2008/2007 (v %)
1.	<b>Čisti prihodki od prodaje</b>	766.748	844.911	90,75
2.	Sprememba vred. zalog proizv. in ned. pr.	0	0	
3.	Usredstveni lastni proizvodi in lastne storitve	36.319	2.637	1.377,28
4.	Drugi poslovni prihodki (s prevrednotovalnimi poslov. prih.)	1.073	0	
	<i>Kosmati donos od poslovanja (1 + 2 + 3 + 4)</i>	804.140	847.548	94,88
5.	Stroški blaga, materiala in storitev	313.069	366.152	85,50
6.	Stroški dela	435.367	414.947	104,92
7.	Odpisi vrednosti	41.339	48.875	84,58
a)	Amortizacija in prevrednotovalni poslovni odhodki opredmetenih osnovnih sredstev	40.572	35.788	113,37
b)	Prevrednotovalni poslovni odhodki pri obratnih sredstvih	767	13.087	5,86
8.	Drugi poslovni odhodki	9.186	4.899	187,51
9.	<b>Finančni prihodki iz deležev</b>	3.012	3.273	92,03
10.	<b>Finančni prihodki iz danih posojil</b>	7.610	6.241	121,94
11.	<b>Finančni prihodki iz poslovnih terjatev</b>	891	1.709	52,14
12.	<b>Finančni odhodki iz oslabitve finančnih naložb</b>	1.356	-	-
12.	<b>Finančni odhodki iz finančnih obveznosti</b>	13	40	32,50
13.	Drugi prihodki	2.884	7.391	39,02
14.	Drugi odhodki	309	355	87,04
15.	<b>Davek iz dobička</b>	3.767	8.461	44,52
16.	Odloženi davki	85	-427	-
17.	<b>Čisti poslovni izid obračunskega obdobja</b>	14.216	22.006	64,60

Prihodki javne službe vzdrževanje zelenih površin in občinskih cest so bili v letu 2008 za 9,25 % nižji kot v letu 2007. Zaradi dela fiksnih stroškov poslovanja je bil dobiček nižji kot v predhodnem letu za 35,4 %.

## 5.5. Pregled – primerjava poslovnega izida za ostale – tržne dejavnosti

		(v EUR)		Indeks 2008/2007 (v %)
Zap.št.	POSTAVKA	2008	2007	
1.	<b>Čisti prihodki od prodaje</b>	3.263.719	3.243.132	100,63
2.	<i>Sprememba vred. zalog proizv. in ned. pr.</i>	-41	-4.532	
3.	<i>Usredstveni lastni proizvodi in lastne storitve</i>	68.565	7.702	890,22
4.	<i>Drugi poslovni prihodki (s prevrednotovalnimi poslov. prih.)</i>	5.307	2.801	189,47
	<i>Kosmati donos od poslovanja (1 + 2 + 3 + 4)</i>	3.337.550	3.249.103	102,72
5.	<i>Stroški blaga, materiala in storitev</i>	1.363.289	1.411.952	96,55
6.	<i>Stroški dela</i>	1.629.692	1.494.333	109,06
7.	<i>Odpisi vrednosti</i>	215.895	258.629	83,48
a)	<i>Amortizacija in prevrednotovalni poslovni odhodki opredmetenih osnovnih sredstev</i>	211.929	204.217	103,78
b)	<i>Prevrednotovalni poslovni odhodki pri obratnih sredstvih</i>	3.966	54.412	7,29
8.	<i>Drugi poslovni odhodki</i>	38.250	21.392	178,81
9.	<b>Finančni prihodki iz deležev</b>	13.066	15.224	85,83
10.	<b>Finančni prihodki iz danih posojil</b>	37.678	27.163	138,71
11.	<b>Finančni prihodki iz poslovnih terjatev</b>	5.601	8.420	66,52
12.	<b>Finančni odhodki iz oslabitve finančnih naložb</b>	5.882	-	-
13.	<b>Finančni odhodki iz finančnih obveznosti</b>	80	182	43,96
14.	<i>Drugi prihodki</i>	22.924	35.591	64,41
15.	<i>Drugi odhodki</i>	9.507	7.706	123,37
16.	<b>Davek iz dobička</b>	32.455	38.698	83,87
17.	<i>Odloženi davki</i>	732	-1.951	-
18.	<b>Čisti poslovni izid obračunskega obdobja</b>	122.501	100.658	121,70

Podjetje je v letu 2008 za 2,7 % povečalo realizacijo na tržnih dejavnostih. Zahvaljujoč velikemu znižanju odpisov terjatev in amortizacije napram letu 2007 je čisti poslovni izid višji za 21,7 % glede na preteklo leto.

Tržne dejavnosti predstavljajo: gradbene storitve, hortikulturene ureditve, cvetličarske storitve, pogrebne storitve in drugo.

## 5.6. Preglednica sredstev in obveznosti za sredstva v upravljanju

SREDSTVA / VIRI	v EUR	
	31. 12. 2008	31. 12. 2007
<b>A. SREDSTVA V UPRAVLJANJU</b>		
Javna komunalna zemljišča	1.818.033	1.720.952
Javne komunalne zgradbe (objekti)	8.412.030	6.265.009
Javna oprema	34.860	67.258
Javna opredm. osnov. sred. v pripravi	114.166	1.877.999
<b>SKUPAJ SREDSTVA V UPRAVLJANJU</b>	<b>10.379.089</b>	<b>9.931.218</b>
<b>B. VIRI – dolgoročne obveznosti za sredstva v upravljanju</b>		
Dolgoroč. obvezn. do MO Nova Gorica	10.032.941	9.506.639
Dolgoroč. obvezn. do Občine Šempeter Vrtojba	346.148	424.579
<b>SKUPAJ VIRI SRED. V UPRAVLJANJU</b>	<b>10.379.089</b>	<b>9.931.218</b>

## 5.7. Spremembe obveznosti do občin v letu 2008

Občina	Stanje 31.12.2007	Prenos lastništva po pog. per 1.1.2008	Začetno stanje 1. 1. 2008	Naložbe iz okoljske dajatve	Naložbe iz investicij, EUR-a in proračuna	Amortizacija	v EUR
							<b>Končno stanje 31.12.2008</b>
MO Nova Gorica	8.824.603	682.036	9.506.639	372.295	798.471	(644.464)	10.032.941
Šempeter Vrtojba	744.032	(319.453)	424.579	-	-	(78.431)	346.148
Kanal ob Soči	134.012	(134.012)					
Miren	108.986	(108.986)					
Kostanjevica Brda	109.434	(109.434)					
Renče Vogrsko	10.151	(10.151)					
<b>SKUPAJ</b>	<b>9.931.218</b>		<b>9.931.218</b>	<b>372.295</b>	<b>798.471</b>	<b>(722.895)</b>	<b>10.379.089</b>

Z aneksi k pogodbam o ravnanju s takso za obremenjevanje okolja zaradi odlaganja odpadkov, sklenjenimi z Mestno občino Nova Gorica z dne 9.1.2008, so se ostale občine odpovedale solastništvu na Centralnem odlagališču odpadkov v Stari Gori v korist Mestne občine Nova Gorica, nastalem iz financiranja investicij iz okoljske dajatve iz odlaganja odpadkov, kar predstavlja kolona 'Prenos lastništva po pogodbah per 1.1.2008' v gornji preglednici. Poleg dolgoročnih obveznosti za sredstva v upravljanju, izkazuje podjetje do občin še naslednje obveznosti:

- a) Obveznosti do Mestne občine Nova Gorica od zbranih sredstev za investicijska, razvojna in sanacijska dela za odlagališče odpadkov in sicer:

	v EUR
Začetno stanje 1. 1. 2008	1.456.361
+ povečanje (zbrana sredstva v letu)	640.107
- zmanjšanje (poraba) – za nove investicije	(735.900)
- sanacijsko – vzdrževalna dela	(55.173)
- za odškodnine krajanom	(88.709)
<b>Končno stanje 31. 12. 2008</b>	<b>1.216.686</b>

- b) Obveznosti od zaračunanih sredstev okoljske dajatve za onesnaževanje okolja zaradi odlaganja odpadkov do občin:

Občina	v EUR	
	31. 12. 2008	31. 12. 2007
Mestna občina Nova Gorica	150.075	61.464
Občina Kanal ob Soči	22.622	8.227
Občina Miren Kostanjevica	14.098	3.697
Občina Brda	18.097	6.079
Občina Šempeter Vrtojba	32.968	12.492
Občina Renče Vogrsko	15.766	2.919
<b>SKUPAJ</b>	<b>253.626</b>	<b>94.878</b>

Obveznosti do občin od zaračunane okoljske dajatve predstavljajo razliko med zaračunano okoljsko dajatvijo v letu 2008 ter plačanimi akontacijami občinam po odločbi ARSO za leto 2008.

Podjetje izkazuje tudi dolgoročne terjatve do občin v vrednosti 20.865 EUR za vplačana sredstva občinam kot garancijo za dobro izvajanje del GJS Ravnanje z odpadki.

#### DOGODKI PO KONCU POSLOVNEGA LETA

Drugih računovodskih dogodkov, ki bi pomembno vplivali na stanje sredstev in obveznosti podjetja na dan 31. 12. 2008, po datumu bilance stanja ni bilo.



# POROČILO NEODVISNEGA REVIZORJA



## Poročilo neodvisnega revizorja

### Delničarjem družbe KOMUNALA Komunalno podjetje Nova Gorica d.d.

Revidirali smo priložene računovodske izkaze gospodarske družbe KOMUNALA Komunalno podjetje Nova Gorica d.d., ki vključujejo bilanco stanja na dan 31. decembra 2008, izkaz poslovnega izida, izkaz gibanja kapitala in izkaz denarnih tokov za tedaj končano leto ter povzetek bistvenih računovodskih usmeritev in druge pojasnjevalne opombe.

#### *Odgovornost posloводства za računovodske izkaze*

Posloводство je odgovorno za pripravo in pošteno predstavitev teh računovodskih izkazov v skladu s slovenskimi računovodskimi standardi. Ta odgovornost vključuje: vzpostavitev, delovanje in vzdrževanje notranjega kontroliranja, povezanega s pripravo in pošteno predstavitev računovodskih izkazov, ki ne vsebujejo pomembno napačne navedbe zaradi prevare ali napake, izbiro in uporabo ustreznih računovodskih usmeritev ter pripravo računovodskih ocen, ki so utemeljene v danih okoliščinah.

#### *Revizorjeva odgovornost*

Naša naloga je izraziti mnenje o teh računovodskih izkazih na podlagi revizije. Revizijo smo opravili v skladu z mednarodnimi standardi revidiranja. Ti standardi zahtevajo od nas izpolnjevanje etičnih zahtev ter načrtovanje in izvedbo revizije za pridobitev sprejemljivega zagotovila, da računovodski izkazi ne vsebujejo pomembno napačne navedbe.

Revizija vključuje izvajanje postopkov za pridobitev revizijskih dokazov o zneskih in razkritjih v računovodskih izkazih. Izbrani postopki so odvisni od revizorjeve presoje in vključujejo tudi ocenjevanje tveganj napačne navedbe v računovodskih izkazih zaradi prevare ali napake. Pri ocenjevanju teh tveganj prouči revizor notranje kontroliranje, povezano s pripravljanim in poštenim predstavljanjem računovodskih izkazov družbe, da bi določil okoliščinam ustrezne revizijske postopke, ne pa, da bi izrazil mnenje o uspešnosti notranjega kontroliranja družbe. Revizija vključuje tudi ovrednotenje ustreznosti uporabljenih računovodskih usmeritev in utemeljenosti računovodskih ocen posloводства kot tudi ovrednotenje celotne predstavitve računovodskih izkazov.

Verjamemo, da so pridobljeni revizijski dokazi zadostna in ustrezna podlaga za naše revizijsko mnenje.

#### *Mnenje*

Po našem mnenju so računovodski izkazi v vseh pomembnih pogledih poštena predstavitev finančnega stanja gospodarske družbe KOMUNALA Komunalno podjetje Nova Gorica d.d. na dan 31. decembra 2008 ter njenega poslovnega izida in denarnih tokov za tedaj končano leto v skladu s slovenskimi računovodskimi standardi.

#### *Poročilo o drugih zakonskih in regulativnih zahtevah*

V skladu z zahtevo zakona o gospodarskih družbah (ZGD - 1) potrjujemo, da so informacije v poslovnem poročilu skladne s priloženimi računovodskimi izkazi.

Irena Uršič, univ. dipl. ekon.  
pooblaščenca revizorka

Ljubljana, 21. april 2009

KPMG SLOVENIJA,  
podjetje za revidiranje, d.o.o.

Marjan Mahnič, univ. dipl. ekon.  
pooblaščenca revizor  
partner

KPMG Slovenija, d.o.o.

— 1